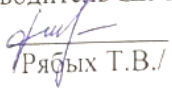




Областное государственное бюджетное общеобразовательное учреждение  
«Шебекинская средняя общеобразовательная школа с углубленным изучением отдельных  
предметов» Белгородской области

<p>«Рассмотрено» Руководитель ШМО  Рябых Т.В./</p> <p>Протокол № 1 от «30» августа 2021 г.</p>	<p>«Согласовано» Заместитель директора  Горгод О.И./</p> <p>«30» августа 2021 г.</p>	<p>«Рассмотрено» на заседании педагогического совета</p> <p>Протокол № 1 от «30» августа 2021 г.</p>	<p>«Утверждаю» И.о. директора ОГБОУ «Шебекинская СОШ с УИОП»  /Стерлев В.Г./</p> <p>Приказ № 444 от «30» августа 2021 г.</p>
---	---	--	---

**РАБОЧАЯ ПРОГРАММА**

**ПО ТЕХНОЛОГИИ**

**1-4 КЛАССЫ**

Составитель: Серикова О.С.

2021 год

## ПОЯСНИТЕЛЬНАЯ ЗАПИСКА

Программа разработана на основе Федерального государственного образовательного стандарта начального общего образования, Примерной образовательной программы учебного предмета «Технология» для образовательных организаций, реализующих программы начального общего образования федерального учебно-методического объединения по общему образованию (протокол от 17 сентября 2020 г. № 3/20), с учётом рабочей программы воспитания ОГБОУ «Шебекинская средняя общеобразовательная школа с углублённым изучением отдельных предметов» (модуль «Школьный урок»).

На изучение технологии в начальной школе выделяется 135ч. В 1 классе - 33 ч (1 ч в неделю, 33 учебные недели). Во 2-4 классах на уроки технологии отводится по 34ч (1 ч в неделю, 34 учебные недели в каждом классе).

### ЛИЧНОСТНЫЕ, МЕТАПРЕДМЕТНЫЕ И ПРЕДМЕТНЫЕ РЕЗУЛЬТАТЫ ОСВОЕНИЯ УЧЕБНОГО ПРЕДМЕТА 1 КЛАСС

#### Личностные результаты

У обучающегося будут сформированы:

- умения положительно относиться к учению;
- умения проявлять интерес к содержанию предмета технологии;
- умения принимать помощь одноклассников, отзываться на помощь взрослых и детей;
- умения чувствовать уверенность в себе, верить в свои возможности;
- умения самостоятельно определять и объяснять свои чувства и ощущения, возникающие в результате наблюдения, рассуждения, обсуждения, самые простые и общие для всех людей правила поведения (основы общечеловеческих нравственных ценностей);
- умения чувствовать удовлетворение от сделанного или созданного для родных, друзей, для себя.

*Обучающийся получит возможность для формирования:*

- умения бережно относиться к результатам своего труда и труда одноклассников;
- умения осознавать уязвимость, хрупкость природы, понимать положительные и негативные последствия деятельности человека;
- умения с помощью учителя планировать предстоящую практическую деятельность;
- умения под контролем учителя выполнять предлагаемые изделия с опорой на план и образец.

**Воспитательный компонент – модуль «Школьный урок»:**

- повышение функциональной читательской компетенции обучающихся;
- установление доверительных отношений между учителем и его учениками, способствующих позитивному восприятию учащимися требований и просьб учителя, привлечение внимания школьников к ценностному аспекту получаемой на уроке социально значимой информацией – иницирование ее обсуждения, высказывания учащимися своего мнения по ее поводу, выработки своего к ней отношения;
- побуждение школьников соблюдать на уроке общепринятые нормы поведения, правила общения со старшими (учителями) и сверстниками (обучающимися), принципы учебной дисциплины и самоорганизации;

- использование воспитательных возможностей содержания учебного предмета через демонстрацию детям примеров ответственного, гражданского поведения, проявления человеколюбия и добросердечности, через подбор соответствующих текстов для чтения, проблемных ситуаций для обсуждения в классе;
- применение на уроке интерактивных форм работы учащихся: интеллектуальных, деловых, ситуационных игр, стимулирующих познавательную мотивацию школьников; групповой работы или работы в парах, которые учат школьников командной работе и взаимодействию с другими детьми;
- включение в урок игровых процедур, которые помогают поддержать мотивацию детей к получению знаний, налаживанию позитивных межличностных отношений в классе, помогают установлению доброжелательной атмосферы во время урока;
- навык публичного выступления перед аудиторией, аргументирования и отстаивания своей точки зрения.

### **Метапредметные результаты**

#### ***Регулятивные УУД***

Обучающийся научится:

- с помощью учителя учиться определять и формулировать цель деятельности на уроке;
- учиться проговаривать последовательность действий на уроке;
- учиться высказывать своё предположение (версию) на основе работы с иллюстрацией учебника;
- с помощью учителя объяснять выбор наиболее подходящих для выполнения задания материалов и инструментов;
- учиться готовить рабочее место, с помощью учителя отбирать наиболее подходящие для выполнения задания материалы и инструменты и выполнять практическую работу по предложенному учителем плану с опорой на образцы, рисунки учебника;

*Обучающийся получит возможность научиться:*

- выполнять контроль точности разметки деталей с помощью шаблона;
- учиться совместно с учителем и другими учениками давать эмоциональную оценку деятельности класса на уроке.

#### ***Познавательные УУД***

Обучающийся научится:

- наблюдать связи человека с природой и предметным миром: предметный мир ближайшего окружения, конструкции и образы объектов природы и окружающего мира, конструкторско-технологические и декоративно-художественные особенности предлагаемых изделий; сравнивать их;
- сравнивать изучаемые материалы по их свойствам, анализировать конструкции предлагаемых изделий, делать простейшие обобщения; группировать предметы и их образы по общему признаку (конструкторскому, технологическому, декоративно-художественному);
- ориентироваться в материале на страницах учебника;
- находить ответы на предлагаемые вопросы, используя учебник, свой жизненный опыт и информацию, полученную на уроке; пользоваться памятками (даны в конце учебника);

*Обучающийся получит возможность научиться:*

- делать выводы о результате совместной работы всего класса;
- с помощью учителя анализировать предлагаемое задание, отличать новое от уже

известного;

1

*преобразовывать информацию из одной формы в другую — в изделия, художественные образы.*

*– работать с учебной и научно-популярной литературой, находить и использовать информацию для практической работы.*

### **Коммуникативные УУД**

Обучающийся научится:

- принимать участие в коллективных работах, работах парами и группами;
- понимать важность коллективной работы;
- контролировать свои действия при совместной работе;
- допускать существование различных точек зрения;
- договариваться с партнерами и приходить к общему решению.

*Обучающийся получит возможность научиться:*

- проявлять инициативу в коллективных творческих работах;
- следить за действиями других участников совместной деятельности;
- принимать другое мнение и позицию;
- строить понятные для партнера высказывания.

### **Предметные результаты (по разделам):**

#### **1. Общекультурные и общетрудовые компетенции. Основы культуры труда, самообслуживание**

Обучающийся научится:

- воспринимать предметы материальной культуры как продукт творческой предметно преобразующей деятельности человека;
- называть профессии своих родителей;
- организовывать свое рабочее место в зависимости от вида работы;
- соблюдать гигиенические нормы пользования инструментами;
- отбирать необходимые материалы и инструменты в зависимости от вида работы.

*Обучающийся получит возможность научиться:*

- уважительно относиться к труду людей;
- называть некоторые профессии людей своего региона.

#### **2. Технология ручной обработки материалов. Элементы графической грамоты**

Обучающийся научится:

- узнавать общие названия изученных видов материалов (природные, бумага, тонкий картон, ткань, клейстер, клей) и их свойства (цвет, фактура, толщина и др.);
- узнавать и называть технологические приемы ручной обработки материалов, использовавшихся на уроках;
- выполнять в зависимости от свойств освоенных материалов технологические приемы их ручной обработки;
- узнавать последовательность изготовления несложных изделий: разметка, резание, сборка, отделка;
- узнавать способы разметки на глаз, по шаблону;

*Обучающийся получит возможность научиться:*

- определять последовательность реализации предложенного учителем замысла;
- комбинировать художественные технологии в одном изделии;
- изготавливать простейшие плоскостные и объемные изделия по рисункам, схемам;
- с помощью учителя выполнять практическую работу и самоконтроль с опорой на

*инструкционную карту, образец, используя шаблон.*

### **3. Конструирование и моделирование**

Обучающийся научится:

- выделять детали конструкции, называть их форму и способ соединения;
- изменять вид конструкции;
- анализировать конструкцию изделия по рисунку, схеме;
- изготавливать конструкцию по рисунку или заданным условиям.

*Обучающийся получит возможность научиться:*

- *создавать мысленный образ конструкции и воплощать этот образ в материале.*

## **2 КЛАСС**

### **Личностные результаты**

У обучающегося будут сформированы:

- внутренняя позиция школьника на уровне положительного отношения к школе и занятиям предметно-практической деятельностью;
- ориентация на понимание предложений и оценок учителей и товарищей;
- ориентация на оценку результатов собственной предметно-практической деятельности;
- умение оценивать работы одноклассников на основе заданных критериев успешности учебной деятельности;
- этические чувства (стыда, вины, совести) на основе анализа собственных поступков и поступков одноклассников.

*Обучающийся получит возможность для формирования:*

- *первоначальной ориентации на оценку результатов коллективной деятельности;*
- *понимания значения предметно-практической деятельности в жизни;*
- *ориентации на анализ соответствия результатов труда требованиям конкретной учебной задачи;*
- *способности к самооценке на основе заданных критериев успешности учебной деятельности;*
- *представления о себе как гражданине России;*
- *уважения к культурным традициям своей страны, своего народа;*
- *ориентации в поведении на принятые моральные нормы;*
- *понимания чувств одноклассников и учителей.*

### **Воспитательный компонент – модуль «Школьный урок»:**

- повышение функциональной читательской компетенции обучающихся;
- установление доверительных отношений между учителем и его учениками, способствующих позитивному восприятию учащимися требований и просьб учителя, привлечение внимания школьников к ценностному аспекту получаемой на уроке социально значимой информацией – инициирование ее обсуждения, высказывания учащимися своего мнения по ее поводу, выработки своего к ней отношения;
- побуждение школьников соблюдать на уроке общепринятые нормы поведения, правила общения со старшими (учителями) и сверстниками (обучающимися), принципы учебной дисциплины и самоорганизации;
- использование воспитательных возможностей содержания учебного предмета через демонстрацию детям примеров ответственного, гражданского поведения, проявления человеколюбия и добросердечности, через подбор соответствующих текстов для чтения, проблемных ситуаций для обсуждения в классе;
- применение на уроке интерактивных форм работы учащихся: интеллектуальных, деловых, ситуационных игр, стимулирующих познавательную мотивацию школьников; групповой

работы или работы в парах, которые учат школьников командной работе и взаимодействию с другими детьми;

- включение в урок игровых процедур, которые помогают поддержать мотивацию детей к получению знаний, налаживанию позитивных межличностных отношений в классе, помогают установлению доброжелательной атмосферы во время урока;
- навык публичного выступления перед аудиторией, аргументирования и отстаивания своей точки зрения.

### **Метапредметные результаты**

#### ***Регулятивные УУД***

Обучающийся научится:

- определять с помощью учителя и самостоятельно цель деятельности на уроке;
- выявлять и формулировать учебную проблему совместно с учителем (в ходе анализа предлагаемых заданий, образцов изделий);
- принимать установленные правила в планировании и контроле способа решения;
- в сотрудничестве с учителем находить несколько вариантов решения учебной задачи;
- под руководством учителя осуществлять пошаговый контроль по результату;
- принимать роль в учебном сотрудничестве;
- уметь проговаривать свои действия после завершения работы;
- определять в диалоге с учителем успешность выполнения своего задания.

*Обучающийся получит возможность научиться:*

- контролировать и оценивать свои действия при сотрудничестве с учителем и одноклассниками;
- преобразовывать практическую задачу в познавательную;
- проявлять познавательную инициативу в учебном сотрудничестве;
- самостоятельно адекватно оценивать правильность выполнения действия и вносить необходимые коррективы в конце действия.
- предлагать конструкторско-технологические приёмы и способы выполнения отдельных этапов изготовления изделий из числа освоенных (на основе продуктивных заданий в учебнике).

#### ***Познавательные УУД***

Обучающийся научится:

- наблюдать конструкции и образы объектов природы и окружающего мира, результаты творчества мастеров родного края;
- сравнивать конструктивные и декоративные особенности предметов быта и осознавать их связь с выполняемыми утилитарными функциями, понимать особенности изделий декоративно-прикладного искусства, называть используемые для рукотворной деятельности материалы;
- понимать необходимость использования пробно-поисковых практических упражнений для открытия нового знания и умения;
- самостоятельно делать простейшие обобщения и выводы;

*Обучающийся получит возможность научиться:*

- строить небольшие сообщения в устной форме;
- находить необходимую информацию в учебнике, в предложенных учителем словарях и энциклопедиях (в учебнике — словарь терминов, дополнительный познавательный материал).

- проводить сравнение изучаемых объектов по самостоятельно выделенным критериям;
- описывать по определенному алгоритму объект наблюдения;
- под руководством учителя, осуществлять синтез как составление целого из частей;
- под руководством учителя в сотрудничестве с одноклассниками осуществлять выбор эффективных способов решения задач в зависимости от конкретных условий;
- проводить аналогии между изучаемым материалом и собственным опытом;
- работать с учебной и научно-популярной литературой, находить и использовать информацию для практической работы.

### **Коммуникативные УУД**

Обучающийся научится:

- договариваться с партнерами, в т. ч. в ситуации столкновения интересов;
- строить понятные для партнера высказывания;
- контролировать действия партнеров в совместной деятельности;
- воспринимать другое мнение и позицию;
- формулировать собственное мнение и позицию;
- задавать вопросы, адекватные данной ситуации, позволяющие оценить ее в процессе общения;
- проявлять инициативу в коллективных работах.

Обучающийся получит возможность научиться:

- учитывать в сотрудничестве позицию других людей, отличную от собственной;
- ориентироваться на позицию партнера в общении и взаимодействии;
- продуктивно разрешать конфликты на основе учета интересов и позиций всех участников;
- оценивать действия партнера и соотносить со своей точкой зрения;
- адекватно использовать средства устной речи для решения коммуникативных задач.

### **Предметные результаты**

#### **1. Общекультурные и общетрудовые компетенции. Основы культуры труда, самообслуживание**

Обучающийся научится:

- самостоятельно отбирать материалы и инструменты для работы;
- готовить рабочее место в соответствии с видом деятельности, поддерживать порядок во время работы, убирать рабочее место;
- выделять, называть и применять изученные общие правила создания рукотворного мира в своей предметно-творческой деятельности;
- самостоятельно выполнять в предложенных ситуациях доступные задания с опорой на инструкционную карту, соблюдая общие правила поведения, делать выбор, какое мнение принять в ходе обсуждения — своё или высказанное другими;
- применять освоенные знания и практические умения (технологические, графические, конструкторские) в гармонии предметов и окружающей среды;

Обучающийся получит возможность научиться:

- использовать полученные умения для работы в домашних условиях;
- называть традиционные народные промыслы или ремесла своего родного края.

#### **2. Технология ручной обработки материалов. Элементы графической грамоты**

Обучающийся научится:

- читать простейшие чертежи (эскизы);
- выполнять экономную разметку с помощью чертёжных инструментов с опорой на простейший чертёж (эскиз);
- оформлять изделия, соединять детали прямой строчкой и её вариантами;
- решать несложные конструкторско-технологические задачи;
- справляться с доступными практическими (технологическими) заданиями с опорой на образец и инструкционную карту.

*Обучающийся получит возможность научиться:*

- изготавливать изделия по простейшим чертежам;
- выстраивать последовательность реализации собственного замысла.

### **3. Конструирование и моделирование**

Обучающийся научится:

- различать неподвижный и подвижный способы соединения деталей;
- отличать макет от модели.
- конструировать и моделировать изделия из различных материалов по модели, простейшему чертежу или эскизу;
- определять способ соединения деталей и выполнять подвижное и неподвижное соединения известными способами.

*Обучающийся получит возможность научиться:*

- решать простейшие задачи конструктивного характера по изменению способа соединения деталей;
- создавать мысленный образ конструкции и самостоятельно воплощать его в материале.

### **4. Использование информационных технологий (практика работы на компьютере)**

Обучающийся научится:

- определять назначение персонального компьютера, его возможности в учебном процессе;
- наблюдать информационные объекты различной природы (текст, графика)

*Обучающийся получит возможность научиться:*

- понимать и объяснять значение компьютера в жизни человека, в собственной жизни;
- понимать и объяснять смысл слова «информация»;
- с помощью взрослого выходить на учебный сайт по предмету «Технология»;
- бережно относиться к техническим устройствам;
- соблюдать режим и правила работы на компьютере.

## **3 КЛАСС**

### **Личностные результаты**

У обучающегося будут сформированы:

- ориентация на принятие образа «хорошего ученика»;
- ориентация на анализ соответствия результатов своей деятельности требованиям конкретной учебной задачи;
- предпосылки для готовности самостоятельно оценивать успешность своей деятельности на основе предложенных критериев;
- положительное отношение к преобразовательной творческой деятельности;
- осознание своей ответственности за общее дело;
- ориентация на оценку результатов коллективной деятельности;



- уважение к чужому труду и результатам труда;
- уважение к культурным традициям своего народа;
- представление о себе как гражданине России;
- понимание нравственного содержания собственных поступков и поступков окружающих людей;
- ориентация в поведении на принятые моральные нормы;
- понимание чувств окружающих людей;
- готовность следовать в своей деятельности нормам природоохранного, здоровьесберегающего поведения.

*Обучающийся получит возможность для формирования:*

- *внутренней позиции обучающегося на уровне положительного отношения к образовательному учреждению, понимания необходимости учения;*
- *учебно-познавательного интереса к нахождению разных способов решения учебной задачи;*
- *способности к самооценке на основе критериев успешности учебной деятельности;*
- *сопереживания другим людям;*
- *следования в поведении моральным нормам и этическим требованиям;*
- *осознания себя как гражданина России;*
- *чувства прекрасного и эстетических чувств на основе знакомства с материалами курса по технологии.*

#### **Воспитательный компонент – модуль «Школьный урок»:**

- повышение функциональной читательской компетенции обучающихся;
- установление доверительных отношений между учителем и его учениками, способствующих позитивному восприятию учащимися требований и просьб учителя, привлечение внимания школьников к ценностному аспекту получаемой на уроке социально значимой информацией – инициирование ее обсуждения, высказывания учащимися своего мнения по ее поводу, выработки своего к ней отношения;
- побуждение школьников соблюдать на уроке общепринятые нормы поведения, правила общения со старшими (учителями) и сверстниками (обучающимися), принципы учебной дисциплины и самоорганизации;
- использование воспитательных возможностей содержания учебного предмета через демонстрацию детям примеров ответственного, гражданского поведения, проявления человеколюбия и добросердечности, через подбор соответствующих текстов для чтения, проблемных ситуаций для обсуждения в классе;
- применение на уроке интерактивных форм работы учащихся: интеллектуальных, деловых, ситуационных игр, стимулирующих познавательную мотивацию школьников; групповой работы или работы в парах, которые учат школьников командной работе и взаимодействию с другими детьми;
- включение в урок игровых процедур, которые помогают поддержать мотивацию детей к получению знаний, налаживанию позитивных межличностных отношений в классе, помогают установлению доброжелательной атмосферы во время урока;
- навык публичного выступления перед аудиторией, аргументирования и отстаивания своей точки зрения.

#### **Метапредметные результаты**

##### ***Регулятивные УУД***

Обучающийся научится:

- совместно с учителем формулировать цель урока после предварительного

обсуждения;

- совместно с учителем выявлять и формулировать учебную проблему;
- совместно с учителем анализировать предложенное задание, разделять известное и неизвестное;
- коллективно разрабатывать несложные тематические проекты и самостоятельно их реализовывать, вносить коррективы в полученные результаты;
- выполнять текущий контроль (точность изготовления деталей и аккуратность всей работы) и оценку выполненной работы по предложенным учителем критериям.

*Обучающийся получит возможность научиться:*

- *в сотрудничестве с учителем ставить новые учебные задачи;*
- *самостоятельно выполнять пробные поисковые действия (упражнения) для выявления оптимального решения проблемы (задачи);*
- *осуществлять текущий контроль точности выполнения технологических операций (с помощью простых и сложных по конфигурации шаблонов, чертёжных инструментов), итоговый контроль общего качества выполненного изделия, задания; проверять модели в действии, вносить необходимые конструктивные доработки;*
- *самостоятельно находить несколько вариантов решения учебной задачи, представленной на наглядно-образном и словесно логическом уровнях;*
- *адекватно оценивать правильность выполнения действий и вносить необходимые коррективы в конце действия с учебным материалом.*

### **Познавательные УУД**

Обучающийся научится:

- с помощью учителя искать и отбирать необходимую для решения учебной задачи информацию в учебнике (текст, иллюстрация, схема, чертёж, инструкционная карта), энциклопедиях, справочниках, сети Интернет;
- использовать знаково-символические средства, в том числе модели и схемы для решения задач;
- устанавливать причинно-следственные связи в изучаемом круге явлений;
- строить рассуждения об объекте, его строении, свойствах, связях;
- строить речевое высказывание в устной и письменной форме;
- открывать новые знания, осваивать новые умения в процессе наблюдений, рассуждений и обсуждений материалов учебника, выполнения пробных поисковых упражнений;
- преобразовывать информацию: представлять информацию в виде текста, таблицы, схемы (в информационных проектах).

*Обучающийся получит возможность научиться:*

- *осуществлять расширенный поиск информации с использованием ресурсов библиотек и Интернета;*
- *осознанно и произвольно строить сообщения в устной и письменной форме;*
- *осуществлять синтез, самостоятельно достраивая и восполняя недостающие компоненты;*
- *находить несколько источников информации, делать выписки из используемых источников;*
- *строить логическое рассуждение, включающее установление причинно-следственных связей;*

- осуществлять выбор наиболее эффективных способов решения задач в зависимости от конкретных условий;
- произвольно и осознанно владеть общими приемами решения задач;
- работать с учебной и научно-популярной литературой, находить и использовать информацию для практической работы.

### **Коммуникативные УУД**

*Обучающийся научится:*

- высказывать свою точку зрения и пытаться её обосновать;
- слушать других, пытаться принимать другую точку зрения;
- уметь сотрудничать, выполняя различные роли в группе, в совместном решении проблемы (задачи);
- уважительно относиться к позиции других, пытаться договариваться.

*Обучающийся получит возможность научиться:*

- строить монологическое высказывание, владеть диалогической формой речи, используя по возможности средства и инструменты ИКТ и дистанционного общения;
- строить понятные для партнера высказывания, учитывающие, что партнер знает и видит, а что нет;
- задавать вопросы, необходимые для организации собственной деятельности и сотрудничества с партнером;
- осуществлять взаимный контроль и оказывать необходимую взаимопомощь.

### **Предметные результаты**

#### **1. Общекультурные и общетрудовые компетенции. Основы культуры труда, самообслуживание**

*Обучающийся научится:*

- узнавать и называть по характерным особенностям образцов или по описанию изученные и распространённые в крае ремёсла;
  - соблюдать правила безопасного пользования домашними электроприборами (светильниками, звонками, теле- и радиоаппаратурой).
  - узнавать о характерных особенностях изученных видов декоративно-прикладного искусства,
- о профессиях мастеров прикладного искусства (в рамках изученного).

*Обучающийся получит возможность научиться:*

- понимать особенности проектной деятельности;
- осуществлять под руководством учителя коллективную проектную деятельность: разрабатывать замысел, искать пути его реализации, воплощать его в продукте, организовывать защиту проекта.

#### **2. Технология ручной обработки материалов. Элементы графической грамоты**

*Обучающийся научится:*

- узнавать и называть освоенные и новые материалы, их свойства, происхождение, применение в жизни;
- подбирать материалы по их свойствам в соответствии с поставленной задачей;
- называть новые технологические приемы ручной обработки материалов, использовавшиеся в этом году;
- экономно расходовать используемые материалы;
- применять приемы рациональной работы с инструментами: чертежными (линейка, угольник, циркуль),

режущими (ножницы), колющими (игла);

– изготавливать плоскостные и объёмные изделия по простейшим чертежам, эскизам, схемам, рисункам;

– выстраивать последовательность реализации собственного замысла.

- названия и свойства наиболее распространённых искусственных и синтетических материалов (бумага, металлы, ткани);

- последовательность чтения и выполнения разметки развёрток с помощью контрольно-измерительных инструментов;

- правила безопасной работы канцелярским ножом.

*Обучающийся получит возможность научиться:*

- читать простейший чертёж (эскиз) развёрток;

- выполнять разметку развёрток с помощью чертёжных инструментов;

- подбирать и обосновывать наиболее рациональные технологические приёмы изготовления изделий;

- выполнять рיצовку;

- оформлять изделия и соединять детали косой строчкой и её вариантами;

- находить и использовать дополнительную информацию из различных источников (в том числе из сети Интернет);

- решать доступные технологические задачи.

### **3. Конструирование и моделирование**

Обучающийся научится:

– выделять детали изделия, называть их форму, взаимное расположение, виды и способы соединения деталей;

– изменять способы соединения деталей конструкции;

– изменять вид конструкции с целью придания ей новых свойств;

– анализировать конструкцию изделия по рисунку, чертежу, эскизу;

– размечать развертку заданной конструкции по рисунку, чертежу;

– изготавливать заданную конструкцию по рисунку, чертежу.

- простейшие способы достижения прочности конструкций.

*Обучающийся получит возможность научиться:*

– соотносить объёмную конструкцию из правильных геометрических тел с изображением развертки;

– создавать мысленный образ конструкции с целью решения определенной конструкторской задачи и воплощать его в материале с помощью учителя.

### **4. Использование информационных технологий (практика работы на компьютере)**

Обучающийся научится:

- включать и выключать компьютер;

- пользоваться клавиатурой, компьютерной мышью (в рамках необходимого для выполнения предъявляемого задания);

- выполнять простейшие операции с готовыми файлами и папками (открывать, читать);

- работать с ЦОР (цифровыми образовательными ресурсами), готовыми материалами на электронных носителях (CD): активировать диск, читать информацию, выполнять предложенные задания.

*Обучающийся получит возможность научиться:*

– использовать по назначению основные устройства компьютера;

- понимать информацию в различных формах;
- переводить информацию из одного вида (текст и графика) в другой;
- создавать простейшие информационные объекты;
- пользоваться возможностями сети Интернет по поиску информации;
- писать и отправлять электронное письмо;
- соблюдать режим и правила работы на компьютере.

#### 4 КЛАСС

##### Личностные результаты

У обучающегося будут сформированы:

- внутренняя позиция школьника на уровне положительного отношения к школе, ориентации на содержательные моменты школьной действительности и принятия образа «хорошего ученика»;
- широкая мотивационная основа учебной деятельности, включая социальные, учебно-познавательные внешние мотивы;
- учебно-познавательный интерес к учебному материалу и способам решения новой задачи;
- ориентация на понимание причин успеха в учебной деятельности, в т. ч. на самоанализ и самоконтроль результата, на анализ соответствия результатов требованиям конкретной задачи, на понимание предложений и оценок учителей, товарищей, родителей и других людей;
- способность к самооценке на основе критериев успешности учебной деятельности;
- осознание себя как гражданина России;
- осознание смысла и нравственного содержания собственных поступков и поступков других людей;
- знание основных моральных норм и проекция этих норм на собственные поступки;
- этические чувства (стыда, вины, совести) как регуляторы морального поведения;
- понимание чувств одноклассников, учителей, других людей и сопереживание им;
- эстетические чувства на основе знакомства с мировой и отечественной материальной культурой.

*Обучающийся получит возможность для формирования:*

- *оценивания поступков, явлений, события с точки зрения собственных ощущений, соотношения их с общепринятыми нормами и ценностями;*
- *описания своих чувств и ощущений от наблюдаемых явлений, событий, изделий декоративно-прикладного характера, уважительного отношения к результатам труда мастеров;*
- *принятия другого мнения и высказывания, уважительного отношения к нему;*
- *адекватной дифференцированной самооценки на основе критерия успешности реализации социальной роли «хорошего ученика»;*
- *морального сознания, способности к решению моральных проблем на основе учета позиции партнеров в общении, устойчивого следования в поведении моральным нормам и этическим требованиям;*
- *осознанных устойчивых эстетических предпочтений и ориентации на искусство как значимую сферу человеческой жизни.*

**Воспитательный компонент – модуль «Школьный урок»:**

- повышение функциональной читательской компетенции обучающихся;
- установление доверительных отношений между учителем и его учениками, способствующих позитивному восприятию учащимися требований и просьб учителя,

привлечение внимания школьников к ценностному аспекту получаемой на уроке социально значимой информацией – инициирование ее обсуждения, высказывания учащимися своего мнения по ее поводу, выработки своего к ней отношения;

- побуждение школьников соблюдать на уроке общепринятые нормы поведения, правила общения со старшими (учителями) и сверстниками (обучающимися), принципы учебной дисциплины и самоорганизации;

- использование воспитательных возможностей содержания учебного предмета через демонстрацию детям примеров ответственного, гражданского поведения, проявления человеколюбия и добросердечности, через подбор соответствующих текстов для чтения, проблемных ситуаций для обсуждения в классе;

- применение на уроке интерактивных форм работы учащихся: интеллектуальных, деловых, ситуационных игр, стимулирующих познавательную мотивацию школьников; групповой работы или работы в парах, которые учат школьников командной работе и взаимодействию с другими детьми;

- включение в урок игровых процедур, которые помогают поддержать мотивацию детей к получению знаний, налаживанию позитивных межличностных отношений в классе, помогают установлению доброжелательной атмосферы во время урока;

- навык публичного выступления перед аудиторией, аргументирования и отстаивания своей точки зрения.

### **Метапредметные результаты**

#### ***Регулятивные УУД***

Обучающийся научится:

- принимать и сохранять учебную задачу;
- учитывать выделенные учителем ориентиры действия в новом учебном материале;
- планировать свои действия в соответствии с поставленной задачей и условиями ее реализации, в т.ч. во внутреннем плане;
- следовать установленным правилам в планировании и контроле способа решения;
- осуществлять пошаговый и итоговый контроль по результату;
- адекватно воспринимать предложения и оценку учителей, товарищей, родителей и других людей;
- различать способ и результат действия;
- вносить необходимые коррективы в действие после его завершения на основе его оценки и учета сделанных ошибок.

*Обучающийся получит возможность научиться:*

- самостоятельно находить несколько вариантов решения учебной задачи, представленной на разных уровнях;
- в сотрудничестве с учителем ставить новые учебные задачи;
- самостоятельно учитывать выделенные учителем ориентиры действия в новом учебном материале;
- осуществлять констатирующий и предвосхищающий контроль по результату и способу действия;
- проявлять познавательную инициативу в учебном сотрудничестве;
- адекватно оценивать правильность выполнения действия и вносить необходимые коррективы как по ходу работы, так и по ее завершению.

#### ***Познавательные УУД***

Обучающийся научится:

- искать и отбирать необходимую информацию для решения учебной задачи в учебнике, энциклопедиях, справочниках, в сети Интернет;

- приобретать новые знания в процессе наблюдений, рассуждений и обсуждений материалов учебника, выполнения пробных поисковых упражнений;
- перерабатывать полученную информацию: сравнивать и классифицировать факты и явления; определять причинно-следственные связи изучаемых явлений, событий, использовать её для выполнения предлагаемых и жизненных задач;
- делать выводы на основе обобщения полученных знаний и освоенных умений.

*Обучающийся получит возможность научиться:*

- осуществлять расширенный поиск информации с использованием ресурсов библиотек и Интернета;
- осознанно и произвольно строить сообщения в устной и письменной форме;
- осуществлять синтез, самостоятельно достраивая и восполняя недостающие компоненты;
- находить несколько источников информации, делать выписки из используемых источников;
- осуществлять сравнение, сериацию и классификацию изученных объектов по самостоятельно выделенным основаниям;
- строить логическое рассуждение, включающее установление причинно-следственных связей;
- создавать и преобразовывать модели и схемы для решения задач;
- осуществлять выбор наиболее эффективных способов решения задач в зависимости от конкретных условий;
- произвольно и осознанно владеть общими приемами решения задач;
- работать с учебной и научно-популярной литературой, находить и использовать информацию для практической работы.

### **Коммуникативные УУД**

*Обучающийся научится:*

- формулировать свои мысли с учётом учебных и жизненных речевых ситуаций;
- высказывать свою точку зрения и пытаться её обосновывать и аргументировать;
- слушать других, уважительно относиться к их мнениям, пытаться договариваться;
- сотрудничать, выполняя различные роли в группе, при совместном решении проблемы (задачи).

*Обучающийся получит возможность научиться:*

- учитывать разные мнения и обосновывать свою позицию;
- понимать относительность мнений и подходов к решению проблемы;
- аргументировать свою позицию и координировать её с позициями партнеров при выработке общего решения;
- с учетом целей коммуникации достаточно точно, последовательно и полно передавать партнеру необходимую информацию как ориентир для построения действия;
- задавать вопросы, необходимые для организации собственной деятельности и сотрудничества с партнером;
- осуществлять взаимный контроль и оказывать в сотрудничестве необходимую взаимопомощь;
- адекватно использовать речевые средства для эффективного решения разнообразных коммуникативных задач.

### **Предметные результаты**

#### **1. Общекультурные и общетрудовые компетенции. Основы культуры труда,**

## **самообслуживание**

Обучающийся научится:

- организовывать и выполнять свою художественно-практическую деятельность в соответствии с собственным замыслом;
- использовать знания и умения, приобретённые в ходе изучения технологии, изобразительного искусства и других учебных предметов, в собственной творческой деятельности;
- бережно относиться и защищать природу и материальный мир;
- безопасно пользоваться бытовыми приборами (розетками, электрочайником, компьютером);
- выполнять простой ремонт одежды (пришивать пуговицы, сшивать разрывы по шву).

*Обучающийся получит возможность научиться:*

- уважительно относиться к труду людей;
- понимать культурно - историческую ценность традиций, отраженных в предметном мире, и уважать их;
- понимать особенности групповой проектной деятельности;
- осуществлять под руководством учителя элементарную проектную деятельность в малых группах.

## **2. Технология ручной обработки материалов. Основы графической грамоты**

Обучающийся научится:

- читать простейший чертёж (эскиз) развёрток;
- выполнять разметку развёрток с помощью чертёжных инструментов;
- применять приемы безопасной работы ручными инструментами: чертежными, режущими, колющими (игла, крючок, спицы);
- работать с простейшей технической документацией;
- подбирать и обосновывать наиболее рациональные технологические приёмы изготовления изделий;
- выполнять рицовку;
- находить и использовать дополнительную информацию из различных источников (в том числе из сети Интернет).

*Обучающийся получит возможность научиться:*

- выполнять символические действия моделирования и преобразования модели;
- прогнозировать конечный практический результат;
- проявлять творческую инициативу на основе соблюдения технологии ручной обработки материалов.

## **3. Конструирование и моделирование**

Обучающийся научится:

- конструировать и моделировать изделия из разных материалов по заданным декоративно-художественным условиям;
- изменять конструкцию изделия по заданным условиям;
- выбирать способ соединения и соединительный материал в зависимости от требований конструкции.

*Обучающийся получит возможность научиться:*

- соотносить объёмную конструкцию из правильных геометрических тел с изображением ее развёртки;
- создавать мысленный образ конструкции и самостоятельно воплощать его в



материале.

#### **4.Использование компьютерных технологий (практика работы на компьютере)**

Обучающийся научится:

- создавать небольшие тексты и печатные публикации с использованием изображений на экране компьютера;
- оформлять текст (выбор шрифта, его размера и цвета, выравнивание абзаца);
- работать с доступной информацией;
- работать в программах *Word, Power Point*;
- выводить документ на принтер;
- соотносить возможности компьютера с конкретными задачами учебной, в т. ч. проектной и творческой деятельности.

Обучающийся получит возможность научиться:

- составлять и изменять таблицу;
- создавать открытку и фрагменты стенгазеты, в программе *MS Publisher*;
- создавать презентацию в программе *MS PowerPoint*;
- соблюдать режим и правила работы на компьютере;

### **СОДЕРЖАНИЕ УЧЕБНОГО ПРЕДМЕТА**

**1 класс – 33 часа**

#### **1. Природная мастерская (9 часов).**

Рукотворный и природный мир города. Рукотворный и природный мир села.

На земле, на воде и в воздухе. Название транспортных средств в окружающем пространстве. Функциональное назначение транспорта.

Природа и творчество. Природные материалы. Виды природных материалов. Сбор, виды засушивания. Составление букв и цифр из природных материалов.

Листья и фантазии. Знакомство с разнообразием форм и цвета листьев разных растений. Составление композиций.

Семена и фантазии. Знакомство с разнообразием форм и цвета семян разных растений. Составление композиций.

Композиция из листьев. Что такое композиция? Знакомство с понятием «композиция». Подбор листьев определённой формы для тематической композиции.

Орнамент из листьев. Что такое орнамент? Знакомство с понятием «орнамент». Составление разных орнаментов из одних деталей – листьев (в круге, квадрате, полосе).

Природные материалы. Как их соединять? Обобщение понятия «природные материалы». Составление объёмных композиций.

#### **2. Пластилиновая мастерская (4 часа).**

Материалы для лепки. Что может пластилин? Знакомство с пластичными материалами – глина, пластилин, тесто. Введение понятия «инструмент». Знакомство с профессиями людей. Исследование свойств пластилина.

В мастерской кондитера. Как работает мастер? Введение понятия «технология». Знакомство с профессией и материалами кондитера. Изготовление пирожных, печенья из пластилина.

В море. Какие цвета и формы у морских обитателей? Обучать умению определять конструктивные особенности изделий и технологию их изготовления. Изготовление морских обитателей из пластилина.

Наши проекты. Аквариум. Работа в группах.

### **3. Бумажная мастерская (15 часов).**

Мастерская Деда Мороза и Снегурочки. Оборудование рабочего места. Знакомство с ножницами, правилами техники безопасности. Изготовление ёлочных игрушек из бумажных полосок.

Наши проекты. Скоро Новый год! Работа с опорой на рисунки. Изготовление ёлочных игрушек из бумажных полосок.

Бумага. Какие у неё есть секреты? Введение понятия «бумага - материал». Знакомство с видами бумаги, их использованием. Профессии мастеров, использующих бумагу в своих работах.

Бумага и картон. Какие секреты у картона? Введение понятия «картон - материал». Знакомство с разновидностями картона. Исследование свойств картона.

Оригами. Как сгибать и складывать бумагу? Введение понятия «оригами». Точечное наклеивание бумаги.

Обитатели пруда. Какие секреты у оригами? Введение понятия «аппликация». Изготовление изделий из оригами.

Животные зоопарка. Одна основа, а столько фигурок? Закрепление приёмов сгибания и складывания. Изготовление изделий в технике оригами. Наша армия родная. Представление о 23 февраля - День защитника Отечества, о родах войск, защищающих небо, землю, водное пространство, о родственниках, служивших в армии. Введение понятия «техника». Изготовление изделий в технике оригами.

Ножницы. Что ты о них знаешь? Введение понятий «конструкция», «мозаика». Выполнение резаной мозаики.

Весенний праздник 8 Марта. Как сделать подарок – портрет? О роли матери в жизни человека. Изготовление изделия, включающего отрезание и вырезание бумажных деталей по прямым, кривым и ломаным линиям, а также вытягивание и накручивание бумажных полос.

Шаблон. Для чего он нужен? Введение понятие «шаблон». Разнообразие форм шаблонов. Изготовление изделий, в которых разметка деталей выполняется с помощью шаблонов.

Бабочки. Как изготовить их из листа бумаги? Изготовление изделий из деталей, сложенных гармошкой, и деталей, изготовленных по шаблону.

### **4. Текстильная мастерская (5 часов).**

Мир тканей. Для чего нужны ткани? Введение понятия «ткани и нитки - материалы». Завязывание узелка.

Игла – труженица. Что умеет игла? Введение понятий «игла – швейный инструмент», «швейные приспособления», «строчка», «стежок». Изготовление изделия вышивкой строчкой прямого стежка.

Вышивка. Для чего она нужна? Обобщение представление об истории вышивки.

Прямая строчка и перевивы. Для чего они нужны? Изготовление изделий с вышивкой строчкой прямого стежка и её вариантами.

## 2 класс – 34 часа.

### 1. Художественная мастерская (9 часов).

Что ты уже знаешь? Изготовление изделий из деталей, размеченных по шаблонам.

Зачем художнику знать о тоне, форме и размере? Изготовление композиций из семян растений.

Какова роль цвета в композиции? Знакомство с видами композиций: центральная, вертикальная, горизонтальная. Изготовление аппликаций, композиций с разными цветовыми сочетаниями материалов.

Какие бывают цветочные композиции? Изготовление композиций разных видов.

Как увидеть белое изображение на белом фоне? Изготовление рельефных композиций из белой бумаги.

Что такое симметрия? Как получить симметричные детали? Введение понятия «симметрия». Изготовление композиций из симметричных бумажных деталей.

Можно ли сгибать картон? Как? Изготовление изделий сложной формы в одной тематике.

Как плоское превратить в объёмное? Изготовление изделий с использованием с разметкой по половине шаблона.

Как согнуть картон по кривой линии? Изготовление изделий с деталями, имеющими кривые сгибы, с разметкой по половине шаблона.

### 2. Чертёжная мастерская (7 часов).

Что такое технологические операции и способы? Введение понятия «технологические операции». Изготовление изделий с деталями, сложенными пружинкой.

Что такое линейка и что она умеет? Построение прямых линий и отрезков. Измерение отрезков. Измерение сторон геометрических фигур. Что такое чертёж и как его прочитать? Изготовление изделий с основой прямоугольной формы по их чертежам.

Как изготовить несколько одинаковых прямоугольников? Изготовление изделий с плетёными деталями.

Можно ли разметить прямоугольник по угольнику? Изготовление изделий с основой прямоугольной формы с помощью угольника по их чертежам.

Можно ли без шаблона разметить круг? Изготовление изделий с круглыми деталями, размеченными с помощью циркуля.

Мастерская Деда Мороза и Снегурочки. Изготовление изделий из кругов, размеченными с помощью циркуля, и частей кругов, из прямоугольных деталей.

### 3. Конструкторская мастерская (10 часов)

Какой секрет у подвижных игрушек? Изготовление изделий с шарнирным механизмом по принципу качения деталей.

Как из неподвижной игрушки сделать подвижную? Изготовление изделий с шарнирным механизмом по принципу вращения, марионетки – «дергунчик».

Что заставляет вращаться винт – пропеллер? Изготовление изделий, имеющих пропеллер, крылья (мельница).

День защитника Отечества. Изменяется ли вооружение в армии? Изготовление изделий на военную тематику.

Как машины помогают человеку? Изготовление машин по их развёрткам.

Поздравляем женщин и девочек. Изготовление поздравительных открыток с использованием разметки по линейке или угольнику.

Что интересного в работе архитектора? Изготовление макета родного города или города мечты.

### **3. Рукодельная мастерская (8 часов).**

Какие бывают ткани? Изготовление изделий из нетканых материалов (ватных дисков, синтепона).

Какие бывают нитки. Как они используются? Изготовление изделий, частью которых является помпон.

Что такое натуральные ткани? Каковы их свойства? Изготовление изделий, требующих наклеивание ткани на картонную основу.

Строчка косого стежка. Есть ли у неё «дочки»? Изготовление изделий с вышивкой крестом.

Как ткань превращается в изделие? Лекало. Изготовление изделий, размеченных по лекалам и соединённых изученными ручными строчками.

## **3 класс – 34 часа**

### **1. Информационная мастерская (6 часов).**

Вспомним и обсудим! Изготовление изделия из природного материала.

Знакомимся с компьютером. Практическое знакомство с возможностями компьютера.

Компьютер – твой помощник. Работа с учебной информацией.

### **2. Мастерская скульптора (4 часа).**

Как работает скульптор? Скульптура разных времён и народов. Изготовление скульптурных изделий из пластичных материалов.

Статуэтки. Изготовление изделий в технике намазывания пластилина на пластиковую заготовку.

Рельеф и его виды. Как придать поверхности фактуру и объём? Изготовление изделий с рельефной отделкой из пластичных материалов. Конструирование из фольги. Изготовление изделий из фольги с использованием изученных приёмов обработки фольги.

### **3. Мастерская рукодельницы (швеи, вышивальщицы) (10 часов)**

Вышивка и вышивание. Вышивка «Болгарский крест».

Строчка петельного стежка. Изделие с разметкой деталей кроя по лекалам и применением (сшивание или отделка) строчки петельного стежка.

Пришивание пуговиц. Изготовление изделия с использованием пуговиц с дырочками.

История швейной машины. Секреты швейной мастерской. Изготовление изделия из тонкого трикотажа с использованием способа стяжки деталей.

Футляры. Изготовление футляра из плотного не сыпучего материала с застёжкой из бусины или пуговицы с дырочкой.

Наши проекты. Подвеска. Изготовление изделий из пирамид, построенных с помощью линейки и циркуля.

#### **4. Мастерская инженеров – конструкторов, строителей, декораторов (9 часов).**

Строительство и украшение дома. Изготовление макетов зданий с элементами декора из гофрокартона.

Объём и объёмные формы. Развёртка. Изготовление изделия кубической формы на основе развёртки.

Подарочные упаковки. Изготовление коробок – упаковок призматических форм из картона.

Декорирование (украшение) готовых форм. Декорирование коробок – упаковок оклеиванием тканью.

Конструирование из сложных развёрток. Изготовление транспортных средств из картона и цветной бумаги по чертежам и деталей объёмных и плоских форм.

Модели и конструкции.

Наши проекты. Парад военной техники. Изготовление макетов и моделей техники из наборов типа «Конструктор».

Наша родная армия. Изготовление поздравительной открытки.

Художник – декоратор. Филигрань и квиллинг. Изготовление изделия с использованием художественной техники «квиллинг».

Изонить. Изготовление изделий в художественной технике «изонить».

Художественные техники из креповой бумаги. Изготовление изделий в разных художественных техниках с использованием креповой бумаги.

#### **5. Мастерская кукольника (5 часов).**

Может ли игрушка быть полезной? Изготовление декоративных зажимов на основе прищепок, разных по материалам и конструкциям.

Театральные куклы – марионетки. Изготовление марионетки из любого подходящего материала.

Игрушки из носка. Изготовление изделий из предметов и материалов одежды (из старых вещей).

Игрушка - неваляшка. Изготовление игрушки – неваляшки и з любых доступных материалов с использованием готовых форм.

#### **4 класс – 34 часа**

**1. Информационный центр (3 часа)** Вспомним и обсудим! Решение и составление кроссвордов на конструкторско – технологическую тематику.

Информация. Интернет. Освоение алгоритма поиска информации технологического и другого учебного содержания в Интернете.

Создание текста на компьютере. Освоение клавиатуры компьютера, текстового набора, форматирования текста, изменение шрифтов.

Создание презентаций. Программа Power Point.

#### **2. Проект «Дружный класс» (3 часа).**

Презентация класса. Изготовление компьютерной презентации.

Эмблема класса. Изготовление эмблемы класса с использованием известных способов и художественных техник.

Папка «Мои достижения». Изготовление папки достижений на основе ранее освоенных знаний и умений.

### **3. Студия «Реклама» (4 часа).**

Реклама и маркетинг. Индивидуальная или групповая работа по созданию рекламы.

Упаковка для мелочей. Изготовление упаковок для мелочей из развёрток разных форм.

Коробочка для подарка. Изготовление коробочки для сюрпризов из развёрток разных форм.

Коробочка для сюрприза. Изготовление коробок пирамидальной формы двумя способами.

### **4. Студия «Декор интерьера» (5 часов).**

Интерьеры разных времён. Художественная техника «декупаж». Изготовление изделий в художественной технике «декупаж».

Плетёные салфетки. Изготовление плетёных салфеток с помощью чертёжных инструментов. Цветы из креповой бумаги.

Сувениры на проволочных кольцах. Изготовление изделий из картона с соединением деталей проволочными кольцами и петлями.

Изделия из полимеров. Изготовление изделий из тонкого и толстого пенопласта.

### **5. Новогодняя студия (3 часа).**

Новогодние традиции. Изготовление новогодних игрушек с объёмными слоёными деталями из креповой бумаги. Игрушки из трубочек для коктейля.

### **6. Студия «Мода» (7 часов).**

История одежды и текстильных материалов. Подбор образцов ткани для коллекции.

Исторический костюм. Изготовление плоскостной картонной модели костюма исторической эпохи.

Одежда народов России. Изготовление плоскостной картонной модели народного или исторического костюма народов России.

Аксессуары одежды. Отделка готовых изделий строчкой крестообразного стежка и её вариантами.

### **7. Студия «Подарки» (3 часа).**

Плетёная открытка. Изготовление открытки сложной конструкции.

День защитника отечества. Изготовление макета Царь-пушки.

Весенние цветы. Изготовление цветков сложной конструкции.

### **8. Студия «Игрушки» (4 часа).**

История игрушек. Игрушка – попрыгушка. Изготовление игрушек с раздвижным подвижным механизмом.

Качающиеся игрушки. Изготовление игрушек с качающимся механизмом из сложных деталей. Подвижная игрушка «Щелкунчик». Игрушка с рычажным механизмом.

### **9. Повторение. Подготовка портфолио. (2 часа)**

## ТЕМАТИЧЕСКОЕ ПЛАНИРОВАНИЕ - 1 КЛАСС

33 часа

№ п/п	Наименование разделов	Наименование тем
1	Природная мастерская – 9ч	Рукотворный и природный мир города.
2		Рукотворный и природный мир села.
3		На земле, на воде и в воздухе.
4		Природа и творчество. Природные материалы.
5		Листья и фантазии.
6		Семена и фантазии.
7		Композиция из листьев. Что такое композиция?
8		Орнамент из листьев. Что такое орнамент?
9		Природные материалы. Как их соединить?
10	Пластилиновая мастерская – 4ч	Материалы для лепки. Что может пластилин?
11		В мастерской кондитера. Как работает мастер?
12		В море. Какие цвета и формы у морских обитателей?
13		Наши проекты. Аквариум.
14	Бумажная мастерская – 15ч	Мастерская Деда Мороза и Снегурочки.
15		Наши проекты. Скоро Новый год!
16		Бумага. Какие у неё есть секреты?
17		Бумага и картон. Какие секреты у картона?
18		Оригами. Как сгибать и складывать бумагу?
19		Обитатели пруда. Какие секреты у оригами?
20		Животные зоопарка. Одна основа, а сколько фигурок?
21		Ножницы. Что ты о них знаешь?
22		Шаблон. Для чего он нужен?
23		Наша армия родная.
24		Бабочки. Как изготовить их из листа бумаги?
25		Весенний праздник 8 марта. Как сделать подарок-портрет?
		Орнамент в полосе. Для чего нужен орнамент?
26		Образы весны. Какие краски у весны?
27	Настроение весны. Что такое колорит?	
28	Праздники весны и традиции. Какие они?	
29	Текстильная мастерская – 5ч	Мир тканей. Для чего нужны ткани?
30		Игла-труженица. Что умеет игла?
31		Вышивка. Для чего она нужна?
32		Прямая строчка и перевивы. Для чего они нужны?
33		Проверка знаний и умений, полученных в 1 классе.

## ТЕМАТИЧЕСКОЕ ПЛАНИРОВАНИЕ - 2 КЛАСС

34 часа

№ п/п	Наименование разделов	Наименование тем
1.	Художественная мастерская – 9 ч	Что ты уже знаешь? Повторение знаний и умений, полученных в 1 классе. Изготовление изделий в технике оригами
2.		Зачем художнику знать о тоне, форме и размере? Изготовление композиций из семян растений
3.		Какова роль цвета в композиции. Изготовление аппликаций, композиций с разными цветовыми сочетаниями материалов
4.		Какие бывают цветочные композиции? Изготовление композиций разных видов
5.		Как увидеть белое изображение на белом фоне? Изготовление рельефных композиций из белой бумаги
6.		Что такое симметрия? Изготовление композиции из симметричных бумажных деталей
7.		Можно ли сгибать картон? Как? Повторение сведений о картоне. Освоение биговки.
8.		Как согнуть картон по кривой линии? Изготовление изделий с деталями, имеющими кривые сгибы, с разметкой по половине шаблона
9.		Проверим себя. Проверка знаний и умений по теме «Художественная мастерская». Наши проекты. Африканская саванна
10.	Чертёжная мастерская – 7 ч	Что такое технологические операции и способы? Изготовление изделий с деталями, сложенными пружинкой
11.		Что такое линейка и что она умеет? Способы разметки и соединения деталей. Построение прямых линий и отрезков. Измерение сторон геометрических фигур
12.		Что такое чертёж и как его прочитать? Изготовление изделий с основой прямоугольной формы по чертежам
13.		Как изготовить несколько одинаковых прямоугольников? Изготовление изделия с плетёными деталями
14.		Можно ли разметить прямоугольник по угольнику? Изготовление изделий с основой прямоугольной формы с помощью угольника по чертежам
15.		Можно ли без шаблона разметить круг? Изготовление изделий с круглыми деталями, размеченными с помощью циркуля
16.		Проверим себя. Проверка знаний и умений по теме «Чертёжная мастерская». Мастерская Деда Мороза и Снегурочки.



17	Конструкторская мастерская - 10 ч	Какой секрет у подвижных игрушек? Изготовление изделий с шарнирным механизмом по принципу качения детали
18		Как из неподвижной игрушки сделать подвижную? Изготовление изделий с шарнирным механизмом по принципу вращения
19		Ещё один способ сделать игрушку подвижной? Изготовление изделий с шарнирным механизмом по принципу марионетки – «дергунчик»
20		Что заставляет вращаться винт-пропеллер? Изготовление изделий, имеющих пропеллер, крылья (мельница)
21		Можно ли соединить детали без соединительных материалов? Изготовление модели самолёта. Сборка щелевым замком
22		День защитника Отечества. Изменяется ли вооружение в армии. Изготовление открытки со вставками на военную тематику
23		Как машины помогают человеку? Изготовление моделей машин по развёрткам
24		Поздравляем женщин и девочек. Изготовление поздравительных открыток с использованием разметки по линейке или угольнику
25		Что интересного в работе архитектора?
26		Проверим себя. Проверка знаний и умений по теме «Конструкторская мастерская». Проект «Город мечты»
27	Рукодельная мастерская – 8 ч	Какие бывают ткани? Изготовление изделий из нетканых материалов (ватных дисков, синтепона)
28		Какие бывают нитки? Как они используются? Изготовление изделий, частью которых является помпон
29		Что такое натуральные ткани? Каковы их свойства? Изготовление изделий, требующих наклеивания ткани на картонную основу
30		Строчка косого стежка. Есть ли у неё «дочки»? Изготовление изделий с вышивкой крестом
31		Как ткань превращается в изделие? Лекало. Изготовление изделий, размеченных по лекалам и соединённых ручными строчками
32		Изготовление изделий, размеченных по лекалам и соединённых ручными строчками
33		Проверим себя. Проверка знаний и умений по теме «Рукодельная мастерская».
34		Что узнали, чему научились. Проверка знаний и умений за 2 класс

## ТЕМАТИЧЕСКОЕ ПЛАНИРОВАНИЕ - 3 КЛАСС

**34 часа**

№ п/п	Наименование разделов	Наименование тем	
1.	Информационная мастерская – 3 ч.	Вспомним и обсудим	
2.		Знакомимся с компьютером	
3.		Компьютер – твой помощник	
4.	Мастерская скульптора – 6ч.	Как работает скульптор? Скульптуры разных времен и народов	
5.		Статуэтки. Статуэтки по мотивам народных промыслов	
6.		Рельеф и его виды. Как придать поверхности фактуру и объём? Барельеф из пластилина	
7.		Шкатулка или ваза с рельефным изображением	
8.		Шкатулка или ваза с рельефным изображением	
9.		Конструируем из фольги. Подвеска с цветами	
10.		Мастерская рукодельницы - 8 ч.	Вышивка и вышивание. Мешочек с вышивкой крестом
11.			Строчка петельного стежка. Сердечко из флиса
12.			Пришивание пуговиц. Браслет с пуговицами
13.	Проект. Подарок малышам «Волшебное дерево»		
14.	История швейной машины		
15.	Секреты швейной машины. Бабочка из поролона и трикотажа		
16.	Футляры. Ключница из фетра		
17.	Проект. Подвеска «Снеговик»		
18.	Мастерская инженеров-конструкторов, строителей, декораторов – 12 ч.	Строительство и украшение дома. Изба из гофрированного картона	
19.		Объём и объёмные формы. Развёртка	
20.		Подарочные упаковки. Коробочка для подарка	
21.		Декорирование (украшение) готовых форм. Украшение коробочки для подарка	
22.		Конструирование из сложных развёрток. Машина	
23.		Модели и конструкции. Моделирование из конструктора	
24.		Наши проекты. Парад военной техники	
25.		Наша родная армия. Открытка «Звезда» к 23 февраля	
26.		Художник-декоратор. Филигрань и квиллинг. Цветок к 8 марта	
27.		Художник-декоратор. Филигрань и квиллинг. Цветок к 8 марта	
28.		Изонить. Весенняя птица	
29.		Художественные техники из креповой бумаги. Цветок в вазе	
30.	Мастерская кукольника – 5ч.	Что такое игрушка? Игрушка из прищепки	
31.		Театральные куклы. Марионетки	
32.		Игрушка из носка	
33.		Итоговая контрольная работа. Кукла-неваляшка	
34.		Что узнали? Чему научились?	

## ТЕМАТИЧЕСКОЕ ПЛАНИРОВАНИЕ - 4 КЛАСС

**34 часа**

№ п/п	Наименование разделов	Наименование тем
1.	Информационный центр - 3 ч	Вспомним и обсудим! Повторение по теме «Мастерская кукольника».
2.		Информация. Интернет.
3.		Создание текста на компьютере.
4.	Проект «Дружный класс» - 3 ч	Создание презентаций. Программа Power Point. Проверим себя. Проверка знаний и умений по теме «Информационный центр».
5.		Презентация класса (проект).
6.		Эмблема класса.
7.	Студия «Реклама» - 4 ч	Папка «Мои достижения». Проверим себя. Проверка знаний и умений по теме «Проект «Дружный класс».
8.		Реклама и маркетинг.
9.		Упаковка для мелочей.
10.		Коробочка для подарка.
11.	Студия «Декор интерьера» - 5 ч	Упаковка для сюрприза. Проверим себя. Проверка знаний и умений по теме «Студия «Реклама».
12.		Интерьеры разных времён.
13.		Плетёные салфетки.
14.		Цветы из креповой бумаги.
15.		Сувениры на проволочных кольцах.
16.	Новогодняя студия – 3 ч	Изделия из полимеров. Проверим себя. Проверка знаний и умений по теме «Студия «Декор интерьера».
17.		Новогодние традиции.
18.		Игрушки из зубочисток.
19.	Студия «Мода» - 7 ч	Игрушки из трубочек для коктейля. Проверим себя. Проверка знаний и умений по теме «Новогодняя студия».
20.		История одежды и текстильных материалов.
21.		Исторический костюм.
22.		Одежда народов России.
23.		Синтетические ткани.
24.		Объёмные рамки.
25.		Аксессуары одежды.
26.		Студия «Подарки» - 3 ч
27.	Проверим себя. Проверка знаний и умений по теме «Студия «Мода».	
28.	Плетёная открытка. День защитника Отечества.	
29.	Студия «Игрушки» - 4 ч	Весенние цветы. Проверим себя. Проверка знаний и умений по теме «Студия «Подарки».
30.		История игрушек. Игрушка-попрыгушка.
31.		Качающиеся игрушки.

32		Подвижная игрушка «Щелкунчик».
33	Повторение – 2ч	Игрушка с рычажным механизмом.
34		Подготовка портфолио. Проверим себя. Проверка знаний и умений по теме «Студия «Игрушки».