





Областное государственное бюджетное общеобразовательное учреждение
«Шебекинская средняя общеобразовательная школа с углубленным изучением
отдельных предметов» Белгородской области

«Рассмотрено»	«Согласовано»	«Рассмотрено»	«Утверждаю»
Руководитель ШМО  /Мамчук М.П./	Заместитель директора Бавыкина Н.Г. 	на заседании педагогического совета Протокол №1 от «30» августа 2021 г.	И.о. директора ОГБОУ «Шебекинская СОШ с УИОП»  Стерлев В.Г.  Приказ № 444 от «30» августа 2021 г.
Протокол № 1 от «30» августа 2021 г.	«30» августа 2021 г.		

РАБОЧАЯ ПРОГРАММА
внеурочной деятельности
общинтеллектуального направления
«Удивительный мир слов»

1 -4 КЛАСС

Составитель: Богачева Н.В.

2021 год

Пояснительная записка

Программа внеурочной деятельности разработана в соответствии с требованиями Федерального государственного образовательного стандарта начального общего образования, Примерной основной образовательной программой начального общего образования, одобренной решением федерального учебно-методического объединения по общему образованию (протокол от 8 апреля 2015 года №1/15) с изменениями (протокол от 28.10.2015 №3/15) и на основе авторского курса «Удивительный мир слов» для 2-4 классов, авторы Л.В. Петленко, В.Ю. Романова (сборник программ внеурочной деятельности: 1-4 классы / под ред НФ Виноградовой М:Вентана-Граф 2011г, (Начальная школа XXI века), с учетом Рабочей программы воспитания ОГБОУ «Шебекинская СОШ с УИОП» Белгородской области.

ПЛАНИРУЕМЫЕ РЕЗУЛЬТАТЫ

Личностные, метапредметные и предметные результаты освоения учебного предмета

В процессе изучения данного курса внеурочной деятельности ученики получают знания об истории русского языка, рассматривают памятники древней письменности, знакомятся с происхождением слов, что становится предпосылкой воспитания гордости за красоту и величие русского языка, осмысления собственной роли в познании языковых законов, потребности обучения различным способам познания языковых единиц. Практическое использование и знакомство с нормами употребления в речи единиц языка способствует развитию личной ответственности за чистоту и правильность создаваемых высказываний. Деятельностный подход, используемый в курсе внеурочной деятельности, не только развивает познавательный интерес, но и формирует мотивацию для углублённого изучения русского языка.

Система вопросов и заданий, использование различных методов познания языка дают возможность учащимся находить пути решения исследовательских и творческих задач. Поиск информации о происхождении слов, работа со словарями, устранение и корректирование речевых ошибок позволяют решать проблемы самопроверки и самооценки. Разнообразная игровая и практическая деятельность позволяет лучше изучить фонетику, словообразование и грамматику.

Для овладения логическими действиями анализа, сравнения, наблюдения и обобщения, установления причинно-следственных связей и аналогий, классификации по родовидовым признакам в рабочей программе имеются задания, активизирующие интеллектуальную деятельность учащихся: предлагается сопоставить варианты написания букв, устаревшие и новые слова, способы старинных и современных обращений; проанализировать, установить необходимые связи, обобщить материал при работе с категорией числа имени существительного, с членами предложения и т. п.

Активная исследовательская работа (индивидуальная, парная и групповая) формирует умение использовать различные способы поиска информации (в справочной литературе, с помощью родителей и учителя); аргументированно представлять собственный материал, уважительно выслушивать собеседника и делать выводы.

Курс внеурочной деятельности направлен на то, чтобы повторять, уточнять, расширять начальные представления о языке и орфоэпических, лексических, грамматических нормах. Умение работать с языковыми единицами учащиеся используют для выбора способа решения познавательных, практических и коммуникативных задач. Ряд тем, содержащих лексический материал, помогает представить «единство и

многообразии языкового и культурного пространства России», в результате чего формируется бережное и внимательное отношение к правильной устной и письменной речи, что в свою очередь, является показателем общей культуры ученика.

Личностные результаты:

- осознавать роль языка и речи в жизни людей;
- эмоционально «проживать» текст, выражать свои эмоции; - понимать эмоции других людей, сочувствовать, сопереживать;
- обращать внимание на особенности устных и письменных высказываний других людей (интонацию, темп, тон речи; выбор слов и знаков препинания: точка или многоточие, точка или восклицательный знак).

Метапредметные результаты:

Регулятивные УУД:

- определять и формулировать цель деятельности с помощью учителя;
- учиться высказывать своё предположение (версию) на основе работы с материалом;
- учиться работать по предложенному учителем плану.

Познавательные УУД:

- находить ответы на вопросы в тексте, иллюстрациях;
- делать выводы в результате совместной работы класса и учителя;
- преобразовывать информацию из одной формы в другую: подробно пересказывать небольшие тексты.

Коммуникативные УУД:

- оформлять свои мысли в устной и письменной форме (на уровне предложения или небольшого текста); слушать и понимать речь других; пользоваться приёмами слушания: фиксировать тему (заголовок), ключевые слова; выразительно читать и пересказывать текст; договариваться с одноклассниками совместно с учителем о правилах поведения и общения оценки и самооценки и следовать им;
- учиться работать в паре, группе; выполнять различные роли (лидера, исполнителя).

Метапредметные результаты:

Регулятивные УУД:

- самостоятельно формулировать тему и цели занятия;
- составлять план решения учебной проблемы совместно с учителем;
- работать по плану, сверяя свои действия с целью, корректировать свою деятельность;
- в диалоге с учителем вырабатывать критерии оценки и определять степень успешности своей работы и работы других в соответствии с этими критериями.

Познавательные УУД:

- перерабатывать и преобразовывать информацию из одной формы в другую (составлять план, таблицу, схему);
- пользоваться словарями, справочниками; осуществлять анализ и синтез;
- устанавливать причинно-следственные связи; строить рассуждения.

Коммуникативные УУД:

- адекватно использовать речевые средства для решения различных коммуникативных задач; владеть монологической и диалогической формами речи.
- высказывать и обосновывать свою точку зрения;
- слушать и слышать других, пытаться принимать иную точку зрения, быть готовым корректировать свою точку зрения; договариваться и приходить к общему решению в совместной деятельности; задавать вопросы.

Требования к результатам освоения программы внеурочной деятельности начального общего образования

Личностные результаты освоения программы начального общего образования достигаются в единстве учебной и воспитательной деятельности Организации в соответствии с традиционными российскими социокультурными и духовно-нравственными ценностями, принятыми в обществе правилами и нормами поведения и способствуют процессам самопознания, самовоспитания и саморазвития, формирования внутренней позиции личности.

Личностные результаты освоения программы начального общего образования должны отражать готовность обучающихся руководствоваться ценностями и приобретение первоначального опыта деятельности на их основе, в том числе в части:

1. Гражданско-патриотического воспитания:

- становление ценностного отношения к своей Родине - России;
- осознание своей этнокультурной и российской гражданской идентичности;
- сопричастность к прошлому, настоящему и будущему своей страны и родного края;
- уважение к своему и другим народам;
- первоначальные представления о человеке как члене общества, о правах и ответственности, уважении и достоинстве человека, о нравственно-этических нормах поведения и правилах межличностных отношений.

2. Духовно-нравственного воспитания:

- признание индивидуальности каждого человека;
- проявление сопереживания, уважения и доброжелательности;
- неприятие любых форм поведения, направленных на причинение физического и морального вреда другим людям.

3. Эстетического воспитания:

- уважительное отношение и интерес к художественной культуре, восприимчивость к разным видам искусства, традициям и творчеству своего и других народов;
- стремление к самовыражению в разных видах художественной деятельности.

4. Физического воспитания, формирования культуры здоровья и эмоционального благополучия:

- соблюдение правил здорового и безопасного (для себя и других людей) образа жизни в окружающей среде (в том числе информационной);
- бережное отношение к физическому и психическому здоровью.

5. Трудового воспитания:

- осознание ценности труда в жизни человека и общества, ответственное потребление и бережное отношение к результатам труда, навыки участия в различных видах трудовой деятельности, интерес к различным профессиям.

6. Экологического воспитания:

- бережное отношение к природе;
- неприятие действий, приносящих ей вред.

7. Ценности научного познания:

- первоначальные представления о научной картине мира;
- познавательные интересы, активность, инициативность, любознательность и самостоятельность в познании.

СОДЕРЖАНИЕ

2 класс

Мир полон звуков

Звуки речи, их отличие от других звуков, которые мы слышим.

Для чего служит человеческая речь?

Как устроен речевой аппарат.

Звуки и слова.

Связаны ли между собой звуки и смысл?

Такие разные гласные и согласные.

Особенности артикуляции гласных и согласных звуков.

Звукопись как приём художественной речи.

Правильное ударение и произношение слов.

Универсальные учебные действия:

— участвовать в обсуждении проблемных вопросов, формулировать собственное мнение и аргументировать его;

— анализировать информацию, представленную на рисунке;

— сравнивать произношение гласных и согласных звуков;

— наблюдать за функцией и ударением в слове;

— контролировать правильность постановки ударения в словах;

— осуществлять взаимный контроль и оказывать в сотрудничестве необходимую взаимопомощь (работать в паре и малых группах);

— находить необходимую информацию и строить на её основе связное монологическое высказывание.

Практическая и игровая деятельность (форма организации обучения):

— разгадывание анаграмм, шарад, кроссвордов;

— игры: «Диктор» (произнесение скороговорок), «Наборщик», «Превращение слов», «Волшебный квадрат», «Слоговой аукцион»;

— проект «Как я говорил, когда был маленьким»;

— мини-исследование «Сколько может быть в слове согласных букв подряд?».

Азбука, прошедшая сквозь века

Солунские братья.

Как появились буквы современного русского алфавита.

Кириллица, название букв древней азбуки.

Сравнение кириллицы и современного алфавита.

Использование букв алфавита для обозначения чисел.

Особенности древнерусского письма (оформление красной строки и заставок, слов и предложений).

Как появилась буква «Ё».

Особенности использования букв.

Строчные и прописные буквы.

Универсальные учебные действия:

- сравнивать названия, графический облик и количество букв кириллицы и современного русского алфавита, делать вывод о сходстве и различии двух алфавитов;
- интерпретировать информацию, представленную в таблице, использовать эту информацию в практической деятельности;
- наблюдать использование строчных и прописных букв, на основании этого строить логические рассуждения о том, почему некоторые буквы не имеют прописных вариантов.

Практическая и игровая деятельность:

- чтение слов и отрывков текстов, написанных кириллицей, а также чтение и запись чисел с помощью букв кириллицы;
- экскурсия в краеведческий музей (знакомство с древними памятниками письменности);
- конкурс «Самая красивая буква» (варианты оформления букв для красной строки);
- рисование: «Весёлая буква Ё».

Всему название дано

Какие слова появились первыми.

Звукоподражательные слова у разных народов.

Лексическое богатство языка.

Как выбирают имя человеку?

Как улицы получают свои названия?

Какие русские имена встречаются на карте мира?

О чём может рассказать слово «борщ»?

Знакомство с толковым и орфографическим словарями русского языка. «Толковый словарь живого великорусского языка» В.И. Даля.

Универсальные учебные действия:

- формулировать собственное мнение, аргументировать его, договариваться и приходить к общему решению при совместном обсуждении проблемы;
- составлять устно небольшое монологическое высказывание с помощью заданных языковых средств;
- осуществлять поиск необходимой информации для выполнения учебного задания;
- воспринимать на слух и понимать информационный текст;
- сравнивать толкование слова в различных словарях;
- самостоятельно или при помощи учителя планировать действия по выполнению учебного проекта;
- оценивать правильность выполнения действий, осуществлять итоговый контроль по результату выполнения задания.

Практическая и игровая деятельность:

- игры: «Найди слово», «Отгадай по признакам»;
- мини-сочинение «Я — сын, ученик, спортсмен...»;
- проекты: «Моё имя», «Старинные имена в моей семье», «Моё любимое блюдо и его название»;
- конкурс «Придумываем название для новых конфет».

Как делаются слова

История происхождения слов.

Поиск информации о происхождении слов.

Слова производные и непроизводные.

Словообразовательные связи слов.

Корень — главная часть слова.

Группы однокоренных слов.

Механизм образования слов с помощью суффикса.

Группы суффиксов по значению.

Механизм образования слов с помощью приставки.

Группы приставок по значению.

Решение лингвистических задач и головоломок с использованием «моделей» частей слова.

Универсальные учебные действия:

- моделировать на основе полученной информации собственные высказывания о происхождении выбранного слова;
- самостоятельно находить необходимую информацию о происхождении слов в справочниках и словарях;
- наблюдать образование слов в русском языке;
- анализировать пары слов, связанные словообразовательными связями. Устанавливать словообразовательные связи данных слов;
- анализировать значение и строение слова и на основании анализа делать вывод о том, являются ли слова родственными;
- наблюдать значения приставок и суффиксов, объяснять значение (происхождение) слова;
- группировать слова по заданным основаниям (по строению, по значению, по способу словообразования);
- взаимодействовать и договариваться в процессе игры;
- находить необходимую информацию и строить на её основе связное монологическое высказывание.

Практическая и игровая деятельность:

- игры: «Что раньше, что потом», «Словообразовательное лото», «Словообразовательное домино», «Найди пару», «Четвёртый лишний», «Весёлые превращения», «Найди родственное слово»;
- лингвистический эксперимент «Свойства корня»;
- конструирование слов по словообразовательным моделям;
- проект «Как конфеты получают свои названия».

Секреты правильной речи

Слово и его значение. Уточнение значения слова по словарю.

Сочетание слов по смыслу.

Ограничения сочетаемости слов.

Употребление в речи слов с ограниченной сочетаемостью.

Нарушение сочетаемости слов.

Точное употребление в речи слов, близких по звучанию и значению.

Исправление ошибок в словоупотреблении.

Многозначные слова.

«Очеловечивание» мира (употребление слов в прямом и переносном значении).

Как возникают синонимы. Чем похожи и чем различаются слова-синонимы.

Стилистическая окраска слов.

Антонимы. Какие слова становятся антонимами. Антонимические пары.

Омонимы и их многообразие. Использование омонимов в речи.

Слова исконно русские и заимствованные.

История возникновения фразеологизмов. Использование устаревших слов в составе фразеологизмов. Использование фразеологизмов в речи.

Значение фразеологизмов. Фразеологизмы-антонимы, фразеологизмы-синонимы.

Универсальные учебные действия:

- наблюдать слова, сходные по значению, уточнять значение слова по толковому словарю;
- выбирать адекватные языковые средства для успешного решения коммуникативной задачи;
- различать употребление в тексте слов в прямом и переносном значении. Подбирать синонимы для устранения повторов в тексте;

- подбирать антонимы для точной характеристики предметов при их сравнении;
- оценивать уместность использования слов в тексте;
- наблюдать слова, сходные по звучанию, анализировать результаты их использования в юмористических текстах;
- соблюдать нормы русского литературного языка в собственной речи и оценивать соблюдение этих норм в речи собеседника;
- самостоятельно находить при сомнении в правильности словоупотребления необходимую информацию в словарях и справочниках или обращаться за помощью к учителю.

Практическая и игровая деятельность:

- игры: «Табу», «Не повторяйся», «Объясни слово, не называя его», «Закончи пословицы»;
- решение кроссвордов;
- составление мини-словариков: «Собираю синонимы», «Собираю антонимы», «Собираю фразеологизмы»;
- составление шуточных рассказов и стихов.

3 класс

Из истории языка

Устаревшие слова.

Почему слова устаревают.

Значения устаревших слов.

Использование устаревших слов в современном языке.

Старые и новые значения.

Сравнение толкований слов в словаре В.И. Даля и современном толковом словаре.

Как появляются новые слова.

Универсальные учебные действия:

- наблюдать использование устаревших и новых слов в тексте;
- уточнять значение слова по толковому словарю;
- сравнивать толкование слова в различных словарях;
- формулировать собственное мнение, аргументировать его, договариваться и приходить к общему решению при совместном обсуждении проблемы;
- осуществлять поиск необходимой информации для выполнения учебного задания с использованием учебной литературы;
- самостоятельно или при помощи учителя планировать действия по выполнению учебного проекта;
- оценивать правильность выполнения действий, осуществлять итоговый контроль по результату выполнения задания.

Практическая и игровая деятельность:

- экскурсия в краеведческий музей (знакомство с предметами старинного быта, национальной одеждой);
- проект «Сокровища бабушкиного сундука» (рассказ о старинных вещах, которые хранятся в семье);
- игра «В музее слов»;
- проекты: «Собираем старинные пословицы и поговорки», «Узнай историю слова».

Загадки простого предложения

Порядок слов в предложении: зависимость смысла предложения от порядка слов. Устранение ошибок, двусмысленностей, которые возникают из-за нарушения порядка слов.

Интонация предложения. Логическое ударение.

Зачем нужны второстепенные члены предложения.
Художественные определения (эпитеты). Знакомство со словарём эпитетов.
Описание предметов в художественных текстах.
Внешность и характер в портретах мастеров слова.
Распространение простого предложения с помощью обстоятельств.
Когда необходимы обстоятельства.
Использование обстоятельств в объявлениях, приглашениях, афишах.
Распространение простого предложения с помощью дополнений. Использование дополнений в речи (лексическая сочетаемость и норма).
Однородные члены предложения. Распространение предложения с помощью однородных членов. Какие члены предложения бывают однородными?
Исправление недочётов, ошибок в употреблении однородных членов предложения.
Всегда ли можно продолжить ряд однородных членов?
Знаки препинания при однородных членах.

Универсальные учебные действия:

- наблюдать и анализировать порядок слов в простом предложении, на основании наблюдения строить рассуждение о том, как взаимосвязаны порядок слов в предложении и его смысл;
- устранять допущенные ошибки в порядке слов в предложении;
- наблюдать за интонационным оформлением восклицательных и вопросительных предложений. Различать интонацию восклицательного и невосклицательного, вопросительного и невопросительного предложения;
- исследовать взаимосвязь логического ударения и смысла предложения;
- осуществлять учебное сотрудничество;
- контролировать действия партнёра и оказывать в сотрудничестве необходимую взаимопомощь;
- анализировать и оценивать содержание, языковые особенности и структуру текста-описания;
- составлять письменное высказывание по предложенному образцу;
- оценивать правильность выполнения задания и вносить необходимые коррективы по ходу и в конце выполнения задания;
- оценивать положительные качества личности одноклассников;
- создавать небольшие письменные тексты по предложенной теме, представлять одну и ту же информацию вербально и схематично (проект «Безопасный маршрут»);
- сопоставлять тексты приглашений, анализировать их структуру, выявлять неточности и исправлять их;
- работать с информацией, представленной в виде модели;
- соотносить схемы предложений с их моделями;
- анализировать смысл предложения и выявлять на основе анализа место постановки запятой.

Практическая и игровая деятельность:

- лингвистические эксперименты: «Сколько ответов можно дать на предложенный вопрос?», «Как можно перестроить предложение, чтобы выразить все возможные для него смысловые оттенки»; инсценировка диалогов с соблюдением правильной интонации и логического ударения;
- творческая работа над сочинением-описанием «Любимая ёлочная игрушка», «Мамин портрет»;
- игры: «Самый внимательный» (описание внешности одноклассника), «Отгадай предмет по описанию», «Чепуха»;
- проект «Безопасный маршрут»;
- творческая работа «Приглашение на праздник»;
- конкурс «Самый длинный однородный ряд»;

- конструирование предложений с однородными членами по моделям;
- игры: «Поставь на место запятую», «Составь предложение по схеме», «Повтори и продолжи».

Лабиринты грамматики.

Слово в грамматике.

Как «работают» слова или для чего нужна грамматика.

О существительных по существу

Почему изучение грамматики начинается с имени существительного.

От чего зависит род имени существительного.

Употребление в речи существительных общего рода.

Способы выражения значения числа у имён существительных в русском языке. Нормы употребления существительных во множественном числе.

Как определить число несклоняемых существительных.

Всегда ли существительные имели только два числа?

Для чего существительные изменяются по падежам?

История названий падежей. Падежные значения, знакомство с грамматической нормой («килограмм помидоров», «пара носков», «стакан сахара»).

Имена собственные. История возникновения некоторых фамилий.

Значение имён.

Универсальные учебные действия:

— формулировать собственное мнение, аргументировать его, договариваться и приходить к общему решению при совместном обсуждении проблемы;

— наблюдать использование существительных общего рода, на основании наблюдений выводить закономерности их употребления;

— на основе наблюдения форм имён существительных в текстах строить рассуждения о способах выражения числа у имён существительных в русском языке;

— соблюдать нормы русского литературного языка в образовании падежных форм и форм множественного числа имён существительных и контролировать их соблюдение в речи собеседника;

— воспринимать на слух и понимать информационный текст;

— осуществлять поиск необходимой информации для выполнения учебного задания с использованием различных источников;

— самостоятельно или при помощи учителя планировать действия по выполнению учебного проекта;

— оценивать правильность выполнения действий, осуществлять итоговый контроль по результатам выполнения задания;

— осуществлять учебное сотрудничество. Контролировать действия партнёра и оказывать в сотрудничестве необходимую взаимопомощь.

Практическая и игровая деятельность:

— игры: «Наоборот», «Кто больше»;

— проекты: «Что рассказали падежи о себе», «Моё имя», «Собственные имена в моей семье».

Такие разные признаки предметов.

Значение имён прилагательных.

Описание свойств и качеств предметов с помощью прилагательных.

Как в старину использовали прилагательные в обращениях.

Сравнение качеств, свойств предметов с помощью степеней сравнения.

Особенности использования в речи степеней сравнения качественных прилагательных.

Исправление речевых ошибок и недочётов в использовании степеней сравнения.

Значение относительных прилагательных.

Что называют притяжательные прилагательные.

Способы образования некоторых русских фамилий (Алёшин, Арбузов, Борисов, Кольцов, Правдин...).

Использование притяжательных прилагательных во фразеологизмах.

Универсальные учебные действия:

- составлять устно небольшое монологическое высказывание с помощью заданных языковых средств;
- анализировать особенности строения современных обращений и в историческом прошлом;
- соблюдать нормы русского литературного языка в образовании и использовании степеней сравнения имён прилагательных;
- контролировать соблюдение этих норм в речи собеседника и исправлять допущенные при речевом общении ошибки;
- выдвигать гипотезы, находить аргументы для их доказательства;
- осуществлять самостоятельный поиск необходимой информации в различных источниках;
- составлять небольшое монологическое высказывание по предложенной теме;
- самостоятельно планировать действия по выполнению учебного проекта;
- оценивать правильность выполнения действий, осуществлять итоговый контроль по результатам выполнения задания;
- осуществлять учебное сотрудничество и взаимодействие, уметь договариваться, распределять роли в игровой деятельности;
- контролировать действия партнёра и оказывать в сотрудничестве необходимую взаимопомощь.

Практическая и игровая деятельность:

- проект «Значения цветowych прилагательных»;
- игры: «Сделай комплимент», «Строим дом»;
- викторина «Самый-самый»;
- игра-соревнование «Подбери словечко».

4 класс

Поиграем со звуками, словами и предложениями

Фонетические и графические правила и закономерности.

Слово, его значение и лексические нормы.

Морфемный и словообразовательный анализ слова, работа со словообразовательными моделями.

Практическая и игровая деятельность:

- фонетические и графические задачи;
- игры: «Наборщик», «Чудесные превращения слов»;
- решение анаграмм, кроссвордов, ребусов, шарад;
- игры со словообразовательными моделями: «Загадки тильды», «Наоборотки», «Неразрывная цепь слов», «Смешалости», «Лингвистические раскопки», «Бестолковый словарь»;
- шуточные лингвистические вопросы;
- отгадывание зашифрованных словосочетаний, придумывание фраз, состоящих из искусственных слов.

Пора действовать!

Глагол в языке и речи.

Особенности текста-повествования и текста-описания.

Видовые пары глаголов, их значение.

Глаголы в личной форме.

Повествование от первого и третьего лица.
Использование временных форм глагола в речи. Замена форм времени глагола.
Правильное ударение в формах настоящего и прошедшего времени.
О чём может рассказать личная форма глагола.
Употребление глаголов, не образующих форму 1-го лица единственного числа.
Форма условного наклонения глагола.
Повелительные формы глагола в просьбах, советах и приказах: правила вежливости.
Образование форм повелительного наклонения, исправление речевых ошибок.
Использование глаголов в прямом и переносном значении.
Художественное олицетворение.
Глаголы-синонимы и глаголы-антонимы.
Глаголы в пословицах и загадках.
Решение орфографических задач и головоломок: орфограммы глагола.

Универсальные учебные действия:

— сравнивать структуру и языковые особенности текста-описания и текста-повествования;
— наблюдать и сравнивать значение глагольных видовых пар, обобщать свои наблюдения, выводить общность значения глаголов совершенного и несовершенного вида;
— проводить мини-исследование с целью выявления замен глагольных форм времени в тексте;
— соблюдать нормы русского литературного языка в образовании личных форм глаголов, не имеющих форм 1-го лица единственного числа, контролировать соблюдение этих норм в собственной речи и в речи собеседника;
— составлять устное монологическое высказывание с использованием заданных языковых средств;
— осуществлять анализ значения глаголов, использованных в тексте, и различать глаголы в прямом и переносном значении;
— осуществлять учебное сотрудничество и взаимодействие, уметь договариваться, распределять роли в игровой деятельности.

Практическая и игровая деятельность:

— лингвистические эксперименты: «Можно ли рассказать о событии, не используя глаголы?» (существительные, прилагательные); «Рассказываем только с помощью глаголов», «Как изменится смысл предложения, если поменять вид глаголов?»;
— игра «Меняемся ролями»;
— творческая работа на тему «Если бы я был директором школы...»;
— ролевая игра «Просить или приказывать?»;
— составление загадок с помощью глаголов;
— игра-соревнование «Орфографический поединок».

Числа и слова

Как используются числительные в речи.
Обозначение дат и времени с помощью числительных.
Числительные во фразеологизмах и пословицах.
Нормы употребления имён числительных.
Исправление речевых ошибок.

Универсальные учебные действия:

— наблюдать использование числительных в речи;
— воспринимать на слух, понимать информационные тексты и находить информацию, факты, заданные в тексте в явном виде;
— находить необходимую информацию в различных источниках и создавать на её основе собственные письменные тексты на предложенную тему;

—выступать перед одноклассниками;
—соблюдать нормы русского литературного языка в использовании числительных в речи, контролировать соблюдение этих норм в собственной речи и в речи собеседника.

Практическая и игровая деятельность:

—проекты: «Главные события моей жизни», «Страница истории», «Мифы о числах»;
—викторина «Числа в названиях художественных произведений, кинофильмов, мультфильмов».

Прочные связи

Как связаны слова в словосочетании.

Словосочетания свободные и связанные.

Словосочетания с типом связи согласование.

Слова каких частей речи могут согласовываться.

Особенности согласования существительных и прилагательных, существительных и числительных.

Сочетаемость слов.

Словосочетания с типом связи управление.

Слова каких частей речи имеют «способность управлять».

Трудности в выборе формы слова при управлении.

Выбор предлогов и падежных форм в словосочетаниях с управлением.

Словосочетания с типом связи примыкание.

Универсальные учебные действия:

—наблюдать связь слов в словосочетании, обобщать наблюдения в виде вывода о том, что в словосочетании слова взаимосвязаны не только по форме, но и по смыслу;

—проводить сравнение свободных словосочетаний и фразеологизмов;

—наблюдать особенности различных словосочетаний;

—сравнивать и классифицировать словосочетания с различными типами связи (простейшие случаи);

—создавать устное высказывание на предложенную тему;

—осуществлять учебное сотрудничество и взаимодействие, уметь договариваться, распределять роли в игровой деятельности.

Практическая и игровая деятельность:

—игра «Словосочетания в пазлах»;

—ролевая игра «Согласуем, управляем, примыкаем»;

—конструирование словосочетаний по моделям (игра «Целое и части»);

—творческая работа «Путешествие туда и обратно»;

—итоговый конкурс «Любимые игры со словами».

ТЕМАТИЧЕСКОЕ ПЛАНИРОВАНИЕ

№ п/п	Разделы программы	Количество часов
		1-й год
1.	Мир полон звуков	6
2.	Азбука, прошедшая сквозь века	5
3.	Всеми названию дано	5
4.	Как делаются слова	7
5.	Секреты правильной речи	11
	Всего часов:	34

		2-й год
1	Из истории языка	2
2.	Загадки простого предложения	9
3.	Лабиринты грамматики	2
4.	О существительных по существу	12
6.	Такие разные признаки предметов	9
	Всего часов:	34
		3-й год
1.	Поиграем со звуками, словами и предложениями	8
2.	Пора действовать!	14
3.	Числа и слова	4
4.	Прочные связи	7
5.	Любимые игры со словами	1
	Всего часов:	34

ЦОРы:

Цифровое ТВ, общедоступные каналы (Культура.рф, Наука <https://www.naukatv.ru/>);
Открытые электронные библиотеки, образовательное видео, интерактивное онлайн телевидение, энциклопедии, коллекции (<https://www.wdl.org/ru/>, <http://univertv.ru/>, digital-edu.ru/, <https://openedu.ru/>);

Электронные библиотеки ЛЕСТА, ЯКласс

Электронная библиотека Московской электронной школы <https://uchebnik.mos.ru/catalogue>

Интерактивные медиамузеи (<https://borderless.teamlab.art/>;

<http://www.1september.ru> - сценарии уроков, олимпиад, разработки тестов, контрольных работ - на методическом сайте;

<http://arzamas.academy> – Просветительский сайт. Имеются бесплатные видеолекции и материалы по литературе, истории, искусству, антропологии, философии и прочему. Доступен архив курсов.

<https://www.lektorium.tv> – просветительский проект: создание уроков, курсов