




Областное государственное бюджетное общеобразовательное учреждение  
«Шебекинская средняя общеобразовательная школа с углубленным изучением  
отдельных предметов» Белгородской области

«Рассмотрено»	«Согласовано»	«Рассмотрено»	«Утверждаю»
Руководитель ШМО  /Новикова А.И./	Заместитель директора  Бавыкина Н.Г. 	на заседании педагогического совета  Протокол №1 от «30» августа 2021 г.	И.о. директора ОГБОУ «Шебекинская СОШ с УИОП»  Стерлев В.Г. Приказ № 444 от «30» августа 2021г.

**РАБОЧАЯ ПРОГРАММА**

внеурочной деятельности  
социального направления

«Я -исследователь»

1-4 КЛАСС

Составитель: Серикова О.С.

2021 год

## ПОЯСНИТЕЛЬНАЯ ЗАПИСКА

Программа внеурочной деятельности разработана в соответствии с требованиями Федерального государственного образовательного стандарта начального общего образования. Данная рабочая программа составлена на основе программы курса А.И.Савенкова «Я-исследователь» (1-4 классы). (Сборник «Программы внеурочной деятельности. Система Л.В. Занкова. – Самара: Издательство «Учебная литература»: Издательский дом «Фёдоров», 2012. – 176с.) и с учетом Рабочей программы воспитания ОГБОУ «Шебекинская СОШ с УИОП» Белгородской области.

## ПЛАНИРУЕМЫЕ РЕЗУЛЬТАТЫ ОСВОЕНИЯ ПРОГРАММЫ

### Личностные результаты

#### **У обучающегося будут сформированы:**

- положительное отношение к исследовательской деятельности;
- широкая мотивационная основа исследовательской деятельности, включающая социальные, учебно-познавательные и внешние мотивы;
- интерес к новому содержанию и новым способам познания;
- ориентация на понимание причин успеха в исследовательской деятельности, в том числе на самоанализ и самоконтроль результата, на анализ соответствия результатов требованиям конкретной задачи, понимание предложений и оценок учителя, взрослых, товарищей, родителей;
- способность к самооценке на основе критериев успешности исследовательской деятельности.

#### **Обучающийся получит возможность для формирования:**

- внутренней позиции обучающегося на уровне понимания необходимости исследовательской деятельности, выраженного в преобладании познавательных мотивов и предпочтении социального способа оценки деятельности;
- выраженной познавательной мотивации;
- устойчивого интереса к новым способам познания;
- адекватного понимания причин успешности/неуспешности исследовательской деятельности;
- морального сознания, способности к решению моральных проблем на основе учета позиций партнеров в общении, устойчивого следования в поведении моральным нормам и этическим требованиям.

### Метапредметные результаты

#### **Регулятивные универсальные учебные действия**

##### **Обучающийся научится:**

- принимать и сохранять учебную задачу;
- учитывать выделенные учителем ориентиры действия;
- планировать свои действия;
- осуществлять итоговый и пошаговый контроль;
- адекватно воспринимать оценку учителя;
- различать способ и результат действия;
- оценивать свои действия на уровне ретро-оценки;
- вносить коррективы в действия на основе их оценки и учета сделанных ошибок;
- выполнять учебные действия в материале, речи, в уме.

##### **Обучающийся получит возможность научиться:**

- проявлять познавательную инициативу;
- самостоятельно учитывать выделенные учителем ориентиры действия в новом материале;
- преобразовывать практическую задачу в познавательную;
- самостоятельно находить варианты решения познавательной задачи.

## **Познавательные универсальные учебные действия**

### **Обучающийся научится:**

- осуществлять поиск нужной информации для выполнения учебного исследования с использованием учебной и дополнительной литературы в открытом информационном пространстве, в т.ч. контролируемом пространстве Интернет;
- использовать знаки, символы, модели, схемы для решения познавательных задач и представления их результатов;
- высказываться в устной и письменной формах;
- ориентироваться на разные способы решения познавательных исследовательских задач;
- владеть основами смыслового чтения текста;
- анализировать объекты, выделять главное;
- осуществлять синтез (целое из частей);
- проводить сравнение, сериацию, классификацию по разным критериям;
- устанавливать причинно-следственные связи;
- строить рассуждения об объекте;
- обобщать (выделять класс объектов по какому-либо признаку);
- подводить под понятие;
- устанавливать аналогии;
- оперировать такими понятиями, как проблема, гипотеза, наблюдение, эксперимент, умозаключение, вывод и т.п.;
- видеть проблемы, ставить вопросы, выдвигать гипотезы, планировать и проводить наблюдения и эксперименты, высказывать суждения, делать умозаключения и выводы, аргументировать (защищать) свои идеи и т.п.

### **Обучающийся получит возможность научиться:**

- осуществлять расширенный поиск информации в соответствии с исследовательской задачей с использованием ресурсов библиотек и сети Интернет;
- фиксировать информацию с помощью инструментов ИКТ;
- осознанно и произвольно строить сообщения в устной и письменной форме;
- строить логическое рассуждение, включающее установление причинно-следственных связей;
- оперировать такими понятиями, как явление, причина, следствие, событие, обусловленность, зависимость, различие, сходство, общность, совместимость, несовместимость, возможность, невозможность и др.; использованию исследовательских методов обучения в основном учебном процессе и повседневной практике взаимодействия с миром.

## **Коммуникативные универсальные учебные действия**

### **Обучающийся научится:**

- допускать существование различных точек зрения;
- учитывать разные мнения, стремиться к координации;
- формулировать собственное мнение и позицию;
- договариваться, приходить к общему решению;
- соблюдать корректность в высказываниях;
- задавать вопросы по существу;
- использовать речь для регуляции своего действия;
- контролировать действия партнера;
- владеть монологической и диалогической формами речи.

### **Обучающийся получит возможность научиться:**

- учитывать разные мнения и обосновывать свою позицию;
- аргументировать свою позицию и координировать ее позицией партнеров при выработке общего решения в совместной деятельности;
- с учетом целей коммуникации достаточно полно и точно передавать партнеру необходимую информацию как ориентир для построения действия;

- допускать возможность существования у людей разных точек зрения, в том числе не совпадающих с его собственной, и учитывать позицию партнера в общении и взаимодействии;
- осуществлять взаимный контроль и оказывать партнерам в сотрудничестве необходимую взаимопомощь;
- адекватно использовать речь для планирования и регуляции своей деятельности.

### **Предметные результаты**

- видеть проблемы, ставить вопросы, выдвигать гипотезы;
- давать определения понятиям;
- искать и обрабатывать информацию;
- классифицировать;
- наблюдать;
- проводить эксперименты;
- делать умозаключения и выводы;
- структурировать материал (план, разделы плана);
- готовить тексты собственных докладов;
- объяснять, доказывать и защищать свои идеи.

### *Требования к результатам освоения программы внеурочной деятельности начального общего образования*

Личностные результаты освоения программы начального общего образования достигаются в единстве учебной и воспитательной деятельности Организации в соответствии с традиционными российскими социокультурными и духовно-нравственными ценностями, принятыми в обществе правилами и нормами поведения и способствуют процессам самопознания, самовоспитания и саморазвития, формирования внутренней позиции личности.

Личностные результаты освоения программы начального общего образования должны отражать готовность обучающихся руководствоваться ценностями и приобретение первоначального опыта деятельности на их основе, в том числе в части:

#### 1. Гражданско-патриотического воспитания:

- становление ценностного отношения к своей Родине - России;
- осознание своей этнокультурной и российской гражданской идентичности;
- сопричастность к прошлому, настоящему и будущему своей страны и родного края;
- уважение к своему и другим народам;
- первоначальные представления о человеке как члене общества, о правах и ответственности, уважении и достоинстве человека, о нравственно-этических нормах поведения и правилах межличностных отношений.

#### 2. Духовно-нравственного воспитания:

- признание индивидуальности каждого человека;
- проявление сопереживания, уважения и доброжелательности;
- неприятие любых форм поведения, направленных на причинение физического и морального вреда другим людям.

#### 3. Эстетического воспитания:

- уважительное отношение и интерес к художественной культуре, восприимчивость к разным видам искусства, традициям и творчеству своего и других народов;
- стремление к самовыражению в разных видах художественной деятельности.

4. Физического воспитания, формирования культуры здоровья и эмоционального благополучия:

- соблюдение правил здорового и безопасного (для себя и других людей) образа жизни в окружающей среде (в том числе информационной);
- бережное отношение к физическому и психическому здоровью.

5. Трудового воспитания:

- осознание ценности труда в жизни человека и общества, ответственное потребление и бережное отношение к результатам труда, навыки участия в различных видах трудовой деятельности, интерес к различным профессиям.

6. Экологического воспитания:

- бережное отношение к природе;
- неприятие действий, приносящих ей вред.

7. Ценности научного познания:

- первоначальные представления о научной картине мира;
- познавательные интересы, активность, инициативность, любознательность и самостоятельность в познании.

## СОДЕРЖАНИЕ

### 1 класс (1-й год обучения)

#### Целевые экскурсии

Вводное занятие. ТБ во время занятий. Знакомство с тетрадью «Я-исследователь». Экскурсия-наблюдение «Что нас окружает?» Урок-игра «Что изменилось?» Экскурсия-наблюдение в городской историко-художественный музей Коллективная игра-исследование «Сколько весит мой портфель?» Экскурсия в школьную библиотеку.

#### Тренинг развития исследовательских способностей

Общий объем тренинговых занятий 12 часов (из расчета один час в неделю). Домашняя самостоятельная работа в первом классе не предусмотрена.

#### Тема 1 «Что такое исследование? Методы исследования»

Знакомство с понятием «исследование». Корректировка детских представлений о том, что они понимают под словом «исследование». Коллективное обсуждение вопросов о том, где человек использует свою способность исследовать окружающий мир: Как и где человек проводит исследования в быту? Только человек исследует мир или животные тоже умеют это делать? Что такое научные исследования? Где и как люди используют результаты научных исследований? Что такое научное открытие? Метод исследования как путь решения задач исследователя. Знакомство с основными доступными методами исследования (подумать самостоятельно, спросить у другого человека, понаблюдать, провести эксперимент и др.) в ходе изучения доступных объектов (солнечный луч, комнатные растения, животные из «живого уголка» и т.п.).

#### Тема 2 «Наблюдение и наблюдательность. Что такое эксперимент?»

Знакомство с наблюдением как методом исследования. Изучение преимуществ и недостатков наблюдения (показать наиболее распространенные зрительные иллюзии). Выполнить задания на проверку и тренировку наблюдательности. Самый главный способ получения научной информации. Проведение экспериментов с доступными объектами (вода, свет, бумага и др.).

#### Тема 3 «Учимся выработать гипотезы. Учимся высказывать суждения»

Что такое гипотеза? Как создаются гипотезы? Что такое провокационная идея и чем она отличается от гипотезы? Практические задания на продуцирование гипотез. Что такое

суждение. Как высказывать суждения. Правильные и ошибочные суждения - практическая работа.

#### Тема 4 «Как правильно классифицировать. Что такое определения? Как давать определения понятиям»

Что такое классификация и что значит «классифицировать»? Практические задания на классифицирование предметов по разным основаниям. Неправильные классификации - поиск ошибок. Знакомство с понятиями и особенностями их формулирования. Загадки как определения понятий. Практические задания с использованием приемов, сходных с определением понятий.

#### Тема 5 «Учимся делать умозаключения и выводы»

Знакомство с умозаключением. Что такое вывод? Как правильно делать умозаключения - практические задания.

#### Тема 6 «Как задавать вопросы? Учимся выделять главное и второстепенное»

Какими бывают вопросы? Какие слова используются при формулировке вопросов? Как правильно задавать вопросы? Практические занятия по тренировке умений задавать вопросы. Знакомство с «матрицей по оценке идей». Практическая работа - выявление логической структуры текста. Практические задания типа «Что сначала, что потом».

#### Тема 7 «Как делать схемы?»

Знакомство с понятиями: схема, чертеж, рисунок, график, формула и т.п. Практические задания по созданию схем объектов. Практическое задание «Пиктограммы».

#### Тема 8 «Как работать с книгой?»

Какие книги используют исследователи, какие книги считаются научными? Что такое справочник, энциклопедия, словарь и т.п.? С чего лучше начинать читать научные книги? Практическая работа по структурированию текстов.

#### Тема 9 «Что такое парадоксы?»

Что такое парадокс? Какие парадоксы нам известны? Знакомство с самыми знаменитыми и доступными парадоксами. Практическая работа «Эксперименты по изучению парадоксальных явлений».

#### Тема 10 «Мысленные эксперименты и эксперименты на моделях»

Что такое мысленный эксперимент? Практические задания по проведению мысленных экспериментов. Что такое модель? Наиболее известные и доступные эксперименты на моделях. Практическое задание по экспериментированию с моделями (игрушки как модели людей, техники и др.).

#### Тема 11 «Как планировать исследования и проекты»

Чем исследование отличается от проекта? Практическое задание по проектированию и представлению итогов. Практическое задание по составлению планов проведения исследовательской работы и разработки проекта.

#### Тема 12 «Как сделать сообщение о результатах исследования»

Что такое доклад? Как составлять план своего доклада? Практические задания «Как сделать сообщение». Практические задания на сравнения и метафоры.

#### **Самостоятельная исследовательская практика**

Общий объем занятий - 10 часов. Занятия проводятся начиная со второй четверти учебного года.

#### Тема 1 «Тренировочное занятие по методике проведения самостоятельных исследований»

Методика проведения тренировочных занятий подробно представлена в методических рекомендациях к программе.

#### Тема 2 «Экспресс-исследование»

Перед прогулкой по территории, прилегающей к школе, или экскурсией класс делится на группы по два-три человека. Каждая группа получает задание провести собственное мини-

исследование. По итогам этих исследований (желательно сразу в этот же день) проводится мини-конференция.

#### Тема 3 «Мини(конференция по итогам экспресс-исследования)»

С краткими сообщениями выступают только желающие.

#### Тема 4 «Экскурсия-исследование»

Занятие посвящено изучению нового в процессе экскурсии. Тематика экскурсий варьируется в зависимости от возможностей и условий. Класс также целесообразно поделить на группы и предложить самостоятельно выбрать тему исследования и провести его.

#### Тема 5 «Мини-конференция по итогам экскурсии».

Конференция по итогам исследования, выполненного на экскурсии, проводится через неделю. Каждой группе дается время на сообщение и ответы на вопросы.

#### Тема 6 «Коллективная игра-исследование»

Методика проведения коллективных игр-исследований написана в методических рекомендациях. Нужно выбрать любую из описанных игр или разработать собственную.

#### Тема 7 «Экспресс-исследование «Какие коллекции собирают люди»

Дети проводят это исследование, пользуясь методами, которые они освоили в ходе тренировочных занятий. Итоги желательно подвести в ходе специального мини-семинара, где у каждого будет возможность сообщить о своих результатах. Каждый ребенок выбирает тему для своей коллекции и собирает материал.

#### Тема 8 «Сообщения о собранных коллекциях»

Семинар, на котором дети смогут сообщить о том, какие коллекции ими собраны. Уточнение собственного исследовательского задания на летние каникулы.

### **Мониторинг исследовательской деятельности**

Общий объем - 6 часов.

#### **Тема 1 «Мини(конференция по итогам экспресс-исследований)»**

Дети выступают с короткими сообщениями по итогам собственных изысканий, сделанных в результате экспресс-исследований. Присутствующие задают вопросы и высказывают собственные мнения об услышанном.

#### Тема 2 «Мини-конференция по итогам собственных исследований»

Дети выступают с краткими докладами по итогам собственных исследований, проведенных по методикам «Коллекционирование» и «Продолжи исследование». Присутствующие задают вопросы и высказывают свое мнение об услышанном.

#### Тема 3 «Участие в защитах исследовательских работ

#### и творческих проектов учащихся вторых-четвертых классов»

Участие предполагает заслушивание всех докладов об итогах проведенных исследований, о выполненных проектах, а также вопросы авторам.

## **2 класс (2-й год обучения)**

### **Тренинг исследовательских способностей**

Общий объем тренинговых занятий в классе - 17 часов (из расчета один час в неделю). На домашнюю самостоятельную работу учащиеся будут затрачивать примерно 3 часа. Занятия в каждой четверти проводятся относительно автономно. Поэтому каждый цикл, имея разные акценты, содержит практически весь комплекс знаний, умений и навыков, отрабатываемых на тренинговых занятиях.

### **Первый цикл (первая четверть)**

**Тема 1 «Научные исследования и наша жизнь».** Уточнение и корректировка детских представлений об исследовании и исследователях. Коллективное обсуждение вопроса о том, какие науки и какие области исследований им известны. Коллективное обсуждение вопросов о наиболее заинтересовавших детей исследованиях и открытиях, о возможностях применения их результатов. Беседа о самых интересных научных открытиях, использующихся в нашей жизни.

**Тема 2 «Методы исследования».** Совершенствование владения основными доступными нам методами исследования (подумать самостоятельно, спросить у другого человека, понаблюдать, провести эксперимент и др.). Практические задания - тренировка в использовании методов исследования в ходе изучения доступных объектов (вода, свет, комнатные растения, животные, люди и т.п.).

**Тема 3 «Наблюдение и наблюдательность».** Сфера применения наблюдения в научных исследованиях. Информация об открытиях, сделанных преимущественно на основе наблюдений. Знакомство с приборами, созданными для наблюдения (телескопы, микроскопы и др.). Практические задания на развитие наблюдательности.

**Тема 4 «Эксперимент - познание в действии».** Что мы знаем об экспериментировании? Как узнавать новое с помощью экспериментов. Планирование и проведение экспериментов с доступными объектами (вода, бумага и др.).

**Тема 5 «Гипотезы и провокационные идеи».** Что такое гипотеза и что такое провокационная идея. Чем они похожи и чем отличаются. Практические задания на продуцирование гипотез и провокационных идей.

**Тема 6 «Анализ и синтез».** Что значит проанализировать объект или явление. Что такое синтез. Практические задания на анализ и синтез. Практические задания «Как делать обобщения».

**Тема 7 «Как давать определения понятиям».** Практическое использование приемов, сходных с определением понятий. Загадки как определения понятий. Составление кроссвордов.

**Тема 8 «Планирование и проведение наблюдений и экспериментов».** Коллективная беседа «Нужен ли исследователю план работы». Практическая работа «Планируем и проводим собственные наблюдения». Практическая работа «Планируем и проводим собственные эксперименты».

### ***Второй цикл (третья четверть)***

**Тема 1 «Наблюдение и экспериментирование».** Практические задания на развитие умений наблюдать и экспериментировать.

**Тема 2 «Основные логические операции».** Практические задания по темам: как давать определения понятиям, проводить анализ, синтезировать, обобщать, классифицировать, делать умозаключения.

**Тема 3 «Гипотезы и способы их конструирования».** Беседа на тему «Как рождаются гипотезы». Какими бывают гипотезы. Как подтвердить или опровергнуть гипотезу. Практические задания по теме «Конструирование гипотез».

**Тема 4 «Искусство задавать вопросы».** Коллективная беседа о том, какими бывают вопросы. Как правильно задавать вопросы. Как узнавать новое с помощью вопросов. Бывают ли вопросы глупыми. Практические занятия по тренировке умений задавать вопросы.

**Тема 5 «Учимся оценивать идеи, выделять главное и второстепенное».** Что такое оценка научных идей, кто и как может оценить идею. Знакомство с «матрицей по оценке идей». Практическая работа «Выявление логической структуры текста». Практические задания типа «Что сначала, что потом».

**Тема 6 «Ассоциации и аналогии».** Знакомство с понятиями «ассоциация» и «аналогия». Практические задания на выявление уровня сформированности и развитие ассоциативного мышления. Коллективная беседа «Использование аналогий в науке» (бионика, биоархитектура и др.). Практическое задание на создание аналогий.

### **Тема 7 «Суждения, умозаключения, выводы»**

Знакомство с логикой и правилами делать суждения, умозаключения и выводы. Практические задания по развитию умений высказывать суждения и делать умозаключения.

**Тема 8 «Искусство делать сообщения»**



Как правильно спланировать сообщение о своем исследовании. Как выделить главное и второстепенное. Практические задания «Что сначала, что потом», «Составление рассказов по заданному алгоритму» и т.п.

**Тема 9 «Как подготовиться к защите собственной исследовательской работы»**  
Коллективное обсуждение проблем: «Что такое защита», «Как правильно делать доклад», «Как отвечать на вопросы» и т.п. Практические задания «Вопросы и ответы», «Как доказывать идеи» и т.п.

#### **Самостоятельная исследовательская практика**

Общий объем занятий - 11 часов, из них 7 часов отведено на индивидуальную работу. Занятия проводятся периодически, в течение учебного года. На самостоятельную работу учащиеся будут затрачивать примерно 16 часов.

**Тема 1 «Как выбрать тему собственного исследования».** Коллективное обсуждение задачи выбора темы собственного исследования. Индивидуальная работа с учащимися (методика и правила выбора темы подробно описаны в методических рекомендациях к программе).

**Тема 2 «Индивидуальная работа по планированию и проведению самостоятельных исследований».** Каждый ребенок должен иметь рабочую тетрадь «Я - исследователь». В ней последовательно изложено, какие задачи он должен решать.

**Тема 3 «Коллективная игра-исследование».** Методика проведения игр-исследований описана в методических рекомендациях. Предлагается выбрать любой из описанных или разработать собственный сценарий.

**Тема 4 «Индивидуальная консультационная работа по проведению самостоятельных исследований».** Подготовка детских работ к публичной защите. Педагог проводит индивидуальную работу с учащимися, работающими в микрогруппах или индивидуально. Индивидуальное консультирование необходимо потому, что тематика работ очень разнообразна. Кроме того, большая часть ребят склонна хранить в секрете от других результаты собственных изысканий до момента их завершения.

**Тема 5 «Семинар».** Занятие, на котором желающие могут представить результаты собственных изысканий и провести предварительную защиту собственных работ.

#### **Мониторинг исследовательской деятельности**

Общий объем - 6 часов. Из них на коллективную работу присутствие на защитах других ребят, на индивидуальную подготовку к защите и на защиту, где ребенок (микрогруппа) представляет собственную работу, отводится по 2 часа.

**Тема 1 «Участие в защитах исследовательских работ и творческих проектов учащихся».** Участие предполагает заслушивание всех докладов об итогах проведенных исследований и выполненных проектах, вопросы авторам, высказывание собственных суждений.

**Тема 2 «Подготовка собственных работ к защите».** Планирование собственного выступления. Подготовка текста доклада, схем, графиков, рисунков, чертежей, макетов. Подготовка к ответам на вопросы.

**Тема 3 «Собственная защита исследовательских работ и творческих проектов»**  
Участие предполагает доклад, ответы на вопросы и заслушивание всех докладов об итогах проведенных исследований и выполненных проектах, вопросы авторам.

### **3 класс (3-й год обучения)**

#### **Тренинг исследовательских способностей**

Общий объем аудиторных занятий в школе - 10 часов (из расчета один час в неделю в 3-й четверти). Временные затраты учащихся на домашнюю, самостоятельную работу должны составить примерно 4 часа.

**Тема 1 «Наблюдение и экспериментирование».** Беседа о том, что такое наблюдение и экспериментирование. Практические задания по развитию умений наблюдать и экспериментировать.

**Тема 2 «Методы исследования».** Совершенствование владения основными методами исследования (подумать самостоятельно, спросить у другого человека, понаблюдать, провести эксперимент и др.). Практические задания - использование методов исследования в ходе изучения доступных объектов. Исследования с помощью новейших информационных технологий.

**Тема 3 «Наблюдение и наблюдательность».** Коллективная беседа «Наиболее интересные научные открытия, сделанные методом наблюдения». Работа с приборами, созданными для наблюдения (телескопы, бинокли, микроскопы и др.). Практические задания по развитию наблюдательности.

**Тема 4 «Совершенствование техники экспериментирования».** Коллективная беседа «Как спланировать эксперимент». Анализ самых интересных экспериментов, выполненных в нашей группе (классе). Практическое занятие «Проведение экспериментов».

**Тема 5 «Интуиция и создание гипотез».** Знакомство с понятием «интуиция». Примеры интуитивных решений проблем. Как интуиция помогает в исследованиях. Как интуиция помогает вырабатывать гипотезы. Практические задания на продуцирование гипотез и провокационных идей. Практическое занятие по созданию и проверке собственных гипотез.

**Тема 6 «Правильное мышление и логика».** Практические задания на анализ и синтез. Практические задания «Как делать обобщения». Классифицирование. Определение понятий.

**Тема 7 «Искусство делать сообщения».** Как правильно спланировать сообщение о своем исследовании. Как выделить главное и второстепенное. Как подготовить текст выступления. Практические задания по структурированию текстов.

**Тема 8 «Искусство задавать вопросы и отвечать на них».** Коллективная беседа «Умные и глупые вопросы». Практические занятия по тренировке умений задавать вопросы. Практические задания по развитию умений слушать вопрос и отвечать на него.

**Тема 9 «Семинар «Как подготовиться к защите».** Занятие, на котором желающие могут представить результаты собственных изысканий и провести предварительную защиту собственных работ. Анализ полученных материалов. Определение основных понятий. Структурирование полученной информации. Подготовка текста доклада. Подготовка к ответам на вопросы. Разработка и выполнение рисунков, чертежей, схем, графиков, макетов, моделей и т.п.

**Самостоятельная исследовательская практика.** Общий объем занятий - 18 часов, из них 10 часов - на индивидуальную работу. Занятия проводятся периодически, в течение учебного года. На самостоятельную работу отводится примерно 21 час.

**Тема 1 «Определение проблемы и выбор темы собственного исследования».** Коллективное обсуждение проблематики возможных исследований. Обсуждение планов выбора темы собственного исследования. Индивидуальная работа с учащимися (методика и правила выбора темы подробно описаны в методических рекомендациях к программе).

**Тема 2 «Индивидуальная работа по планированию и проведению самостоятельных исследований».** Каждый ребенок должен иметь рабочую тетрадь «Я - исследователь». В ней последовательно изложено, какие задачи он должен решать.

**Тема 3 «Коллективная игра(исследование».** Методика проведения коллективных игр-исследований описана в тексте методических рекомендаций. Предлагается выбрать любой из описанных или разработать собственный сценарий.

**Тема 4 «Семинар».** Занятие, на котором желающие могут представить результаты собственных изысканий и провести предварительную защиту собственных работ.

**Тема 5 «Индивидуальная консультационная работа по проведению самостоятельных исследований».** Подготовка детских работ к публичной защите. Педагог проводит индивидуальную работу с учащимися, работающими в микрогруппах или индивидуально. Индивидуальное консультирование необходимо потому, что тематика работ очень

разнообразна. Кроме того, большая часть ребят склонна хранить в секрете от других результаты собственных изысканий до момента их завершения.

**Мониторинг исследовательской деятельности.** Общий объем часов - 6. На коллективную работу (присутствие на защитах других ребят), на индивидуальную подготовку к защите и на защиту, где ребенок (микрогруппа) представляет собственную работу, отводится по 2 часа.

**Тема 1 «Участие в защитах исследовательских работ и творческих проектов учащихся».** Участие предполагает заслушивание всех докладов об итогах проведенных исследований и выполненных проектах, вопросы авторам, высказывание собственных суждений.

**Тема 2 «Подготовка собственных работ к защите».** Планирование собственного выступления. Подготовка текста доклада, схем, графиков, рисунков, чертежей, макетов. Подготовка к ответам на вопросы.

**Тема 3 «Собственная защита исследовательских работ и творческих проектов».** Участие предполагает доклад, ответы на вопросы и заслушивание всех докладов об итогах проведенных исследований и выполненных проектах, а также вопросы авторам.

#### **4 класс (4-й год обучения)**

##### **Тренинг исследовательских способностей**

Общий объем занятий - 10 часов аудиторных занятий плюс 2 часа на самостоятельную работу.

**Тема 1 «Культура мышления».** Практические задания «Как давать определения понятиям». Анализ и синтез. Практические задания «Как правильно высказывать суждения», «Как делать обобщения», «Как классифицировать». Практические задания по структурированию текстов.

**Тема 2 «Методы исследования».** Практические задания по совершенствованию владения основными методами исследования (подумать самостоятельно, спросить у другого человека, понаблюдать, провести эксперимент и др.). Практические задания - тренировка в использовании методов исследования в ходе изучения доступных объектов. Исследования с помощью новейших информационных технологий.

**Тема 3 «Научная теория».** Коллективная беседа «Как гипотеза превращается в теорию». Коллективная беседа о том, что такое научная теория, какими бывают научные теории. Главные особенности описательных теорий. Главные особенности объяснительных теорий. Коллективная беседа «Известные, но недоказанные гипотезы».

##### **Тема 4 «Научное прогнозирование»**

Что такое научный прогноз и чем он отличается от предсказания. Какими бывают научные прогнозы. Методы прогнозирования (экстраполяция, построение прогнозных сценариев и др.). Практические задания на продуцирование гипотез и провокационных идей. Практическое занятие по проверке собственных гипотез.

##### **Тема 5 «Совершенствование техники наблюдения и экспериментирования»**

Коллективная беседа - как правильно проводить наблюдения и эксперименты. Практическое занятие - проведение наблюдений и экспериментов.

**Тема 6 «Искусство задавать вопросы и отвечать на них».** Практические занятия по тренировке умений задавать вопросы. Практические задания по развитию умений слушать вопрос и отвечать на него. Коллективная игра «Вопросы и ответы».

**Тема 7 «Ассоциации и аналогии».** Коллективная беседа «Ассоциации и аналогии в научном поиске». Практические задания на выявление уровня развития логического мышления. Практические задания на ассоциативное мышление. Практические задания на создание аналогий.

##### **Тема 8 «Как правильно делать выводы из наблюдений и экспериментов»**

Коллективная беседа «Предположения и результаты наблюдений и экспериментов». Практические задания по развитию умений высказывать суждения и делать умозаключения на основе наблюдений.

**Тема 9 «Умение выявлять проблемы».** Коллективная беседа «Что означает выражение «уметь видеть проблемы». Практическое задание «Как люди смотрят на мир». Что такое проблемы и как их выявляют. Коллективная беседа «Проектирование и исследование». Цели и задачи исследования.

**Тема 10 «Как подготовиться к защите»**

Индивидуальная работа над подготовкой к защите собственных исследовательских работ. Анализ полученных материалов. Определение основных понятий. Структурирование материалов. Подготовка текста доклада. Подготовка к ответам на вопросы. Разработка и выполнение рисунков, чертежей, схем, графиков, макетов, моделей и т.п.

**Самостоятельная исследовательская практика**

Общий объем - 16 часов аудиторных занятий, из них 13 часов отведено на индивидуальную работу. На самостоятельную работу учащихся предусмотрено примерно 22 часа. Занятия проводятся в течение учебного года.

**Тема 1 «Определение проблемы и выбор темы собственного исследования»**  
Коллективное обсуждение проблематики возможных исследований. Обсуждение планов выбора темы собственного исследования.

**Тема 2 «Индивидуальная работа по планированию и проведению самостоятельных исследований»**

**Тема 3 «Индивидуальная консультационная работа по проведению самостоятельных исследований».** Подготовка детских работ к публичной защите. Педагог проводит индивидуальную работу с учащимися, работающими в микрогруппах или индивидуально. Индивидуальное консультирование необходимо потому, что тематика работ очень разнообразна. Кроме того, большая часть ребят склонна сохранять в секрете от других результаты собственных изысканий до момента их завершения.

**Тема 4 «Семинар».** Занятие, на котором желающие могут представить результаты собственных изысканий и провести предварительную защиту работ.

**Мониторинг исследовательской деятельности**

Общий объем - 8 часов, из них 4 часа отводятся на коллективную работу (присутствие на защитах других ребят), 2 часа на участие в защите исследования и 2 часа на защиту, где ребенок (микрогруппа) представляет собственную работу.

**Тема 1 «Участие в процедурах защит исследовательских работ и творческих проектов учащихся в качестве зрителей».** Участие предполагает заслушивание всех докладов об итогах проведенных исследований и выполненных проектах, вопросы авторам, высказывание собственных суждений.

**Тема 2 «Участие в качестве зрителя в защите результатов исследований учеников основной школы».** Планирование собственного выступления. Подготовка текста доклада, схем, графиков, рисунков, чертежей, макетов. Подготовка к ответам на вопросы.

**Тема 3 «Защита собственных исследовательских работ и творческих проектов»**  
Участие предполагает доклад, ответы на вопросы и заслушивание всех докладов об итогах проведенных исследований и выполненных проектах, а также вопросы авторам.

### Тематическое планирование

№ п/п	Разделы программы	Количество часов			
		1 год	2 год	3 год	4 год
1	Тренинг	12	17	10	10
2	Исследовательская практика	10	11	18	16
3	Мониторинг	6	6	6	8

4	Целевые экскурсии по развитию навыка наблюдения	5			
	Всего часов:	33	34	34	34
5	Самостоятельная работа учащихся вне аудитории	10	16	21	22

### ЦОРы:

[https://www.metod-kopilka.ru/ispolzovaniy\\_cifrovyyh\\_obrazovatelnyh\\_resursov\\_na\\_urokakh\\_matematiki-56737.htm](https://www.metod-kopilka.ru/ispolzovaniy_cifrovyyh_obrazovatelnyh_resursov_na_urokakh_matematiki-56737.htm) статья «Использование цифровых образовательных ресурсов на уроках математики»;

3. <https://multiurok.ru/files/ispol-zovaniie-eor-na-urokakh-matiematiki-4.html> «Использование современных электронных образовательных ресурсов на уроках математики», Модонова А.К.

4. <http://www.listeducation.ru/liweps-22-1.html> статья «Опыт использования ЦОР на уроках в начальной школе»

### Электронные учебники:

- Просвещение <https://digital.prosv.ru/>

- Российский учебник <https://rosuchebnik.ru>

- Первое сентября <https://1сентября.рф>)

- электронные рабочие тетради (например, «Яндекс. Учебник»)

<https://education.yandex.ru>

<http://uchebnik-tetrad.com>



