




Областное государственное бюджетное общеобразовательное учреждение
«Шебекинская средняя общеобразовательная школа с углубленным изучением отдельных
предметов» Белгородской области

<p>«Рассмотрено» Руководитель ШМО  / Шаркунова Н.М./ Протокол № <u>1</u> от <u>30</u> <u>08</u> 2021 г.</p>	<p>«Согласовано» Заместитель директора  (Гринько Л.И.) <u>30</u> <u>08</u> 2021 г.</p>	<p>«Рассмотрено» на заседании педагогического совета Протокол № <u>1</u> от <u>30</u> <u>08</u> 2021 г.</p>	<p>«Утверждаю» И.о. директора ОГБОУ «Шебекинская СОШ с УИОП» (Стерлев В.Г.) Приказ № <u>444</u> от <u>30</u> <u>08</u> 2021 г.</p> 
--	---	---	--

Рабочая программа по английскому языку
на уровень основного общего образования
(базовый уровень)

Данная рабочая программа составлена в соответствии с требованиями Федерального государственного образовательного стандарта основного общего образования, на основе авторской программы: Английский язык для 5-9 классов, автор В.П.Кузовлев (Просвещение, 2012г.), примерной программы основного общего образования, утвержденной от 8 апреля 2015 года №1/15 и с учётом рекомендаций инструктивно-методического письма «О преподавании иностранных языков в 2016-2017 учебном году в общеобразовательных учреждениях Белгородской области». Она предназначена для организации процесса обучения английскому языку в 5-9 классах Шебекинской СОШ с УИОП на основе линии УМК «Английский язык» (5–9 классы) авторов В. П. Кузовлева, Н. М. Лапа, Э. Ш. Перегудовой и др. (издательство «Просвещение»). В настоящей программе учтены основные положения Концепции духовно-нравственного развития и воспитания личности гражданина России, а также программы формирования универсальных учебных действий в основной школе.

Согласно новому календарному учебному графику в рабочую программу внесены изменения в количество учебных часов. Вместо 525 (35 недель) программа рассчитана на 510 (34 недели) в 5, 6, 7, 8, 9 классах, включая 4 контрольные работы по 4 видам речевой деятельности в год. **В 5 классе** изучение темы «Страны изучаемого языка и родная страна» уплотнено с 14 часов до 11. **В 6 классе** изучение темы «Мир профессий. Выбор будущей профессии» уплотнено с 16 до 14 часов, а тема «Досуг и увлечения. Занятия в свободное время» сокращена с 11 часов до 10 часов. **В 7 классе** изучение темы «Страна изучаемого языка и родная страна. Достопримечательности» сокращено с 9 часов до 8 часов, а изучение темы «Мир вокруг нас. Мой город, моя школа, мои друзья» с 8 часов до 6.6. **В 8 классе** изучение темы «Молодёжная мода» уплотнено с 27 часов до 24 часов. **В 9 классе** изучение темы «Страна изучаемого языка. Роль английского языка» уплотнено с 27 до 24 часов. Объем часов учебной нагрузки, отведенных на освоение рабочей программы определен учебным планом образовательного учреждения, познавательных интересов учащихся и соответствует Базисному учебному (образовательному) плану общеобразовательных учреждений Российской Федерации, утвержденному приказом Минобразования РФ № 373 от 6.10.2009 г.

1. Планируемые результаты освоения учебного предмета.

5 класс

Коммуникативные умения

Говорение. Диалогическая речь

Ученик научится:

- вести диалог (диалог—расспрос, комбинированный диалог) в стандартных ситуациях неофициального общения в рамках освоенной тематики, соблюдая нормы речевого этикета, принятые в стране изучаемого языка.

Ученик получит возможность научиться:

- вести диалог-обмен мнениями;
- вести диалог-расспрос

Говорение. Монологическая речь

Ученик научится:

- строить связное монологическое высказывание с опорой на зрительную наглядность и/или вербальные опоры (ключевые слова, план, вопросы) в рамках освоенной тематики;

- передавать основное содержание прочитанного текста с опорой или без опоры на текст, ключевые слова/ план/ вопросы

Ученик получит возможность научиться:

- делать сообщение на заданную тему на основе прочитанного;
- кратко высказываться без предварительной подготовки на заданную тему в соответствии с предложенной ситуацией общения;

Аудирование

Ученик научится:

- воспринимать на слух и понимать основное содержание несложных аутентичных текстов, содержащих некоторое количество неизученных языковых явлений;

Ученик получит возможность научиться:

- выделять основную тему в воспринимаемом на слух тексте;
- использовать контекстуальную или языковую догадку при восприятии на слух текстов, содержащих незнакомые слова.

Чтение

Ученик научится:

- читать и понимать основное содержание несложных аутентичных текстов, содержащие отдельные неизученные языковые явления;

- читать и находить в несложных аутентичных текстах, содержащих отдельные неизученные языковые явления, нужную/интересующую/ запрашиваемую информацию, представленную в явном и в неявном виде;

- читать и полностью понимать несложные аутентичные тексты, построенные на изученном языковом материале;

- выразительно читать вслух небольшие построенные на изученном языковом материале аутентичные тексты, демонстрируя понимание прочитанного.

Ученик получит возможность научиться:

• *устанавливать причинно-следственную взаимосвязь фактов и событий, изложенных в несложном аутентичном тексте;*

Письменная речь

Ученик научится:

- *заполнять анкеты и формуляры, сообщая о себе основные сведения (имя, фамилия, пол, возраст, гражданство, национальность, адрес и т. д.);*
- *писать личное письмо в ответ на письмо-стимул с употреблением формул речевого этикета, принятых в стране изучаемого языка: сообщать краткие сведения о себе и запрашивать аналогичную информацию о друге по переписке; выражать благодарность, извинения, просьбу; давать совет и т. д. (объемом 100–120 слов, включая адрес);*
- *писать небольшие письменные высказывания с опорой на образец/ план.*

Ученик получит возможность научиться:

- *делать краткие выписки из текста с целью их использования в собственных устных высказываниях;*
- *писать электронное письмо (e-mail) зарубежному другу в ответ на электронное письмо-стимул;*

Языковые навыки и средства оперирования ими

Орфография и пунктуация

Ученик научится:

- *правильно писать изученные слова;*
- *правильно ставить знаки препинания в конце предложения: точку в конце повествовательного предложения, вопросительный знак в конце вопросительного предложения, восклицательный знак в конце восклицательного предложения;*

Ученик получит возможность научиться:

- *сравнивать и анализировать буквосочетания английского языка и их транскрипцию.*

Фонетическая сторона речи

Ученик научится:

- *различать на слух и адекватно, без фонематических ошибок, ведущих к сбою коммуникации, произносить слова изучаемого иностранного языка;*
- *соблюдать правильное ударение в изученных словах;*
- *различать коммуникативные типы предложений по их интонации;*
- *членить предложение на смысловые группы*

Ученик получит возможность научиться:

- *выражать модальные значения, чувства и эмоции с помощью интонации;*
- *различать британские и американские варианты английского языка в прослушанных высказываниях.*

Лексическая сторона речи

Ученик научится:

- *узнавать в письменном и звучащем тексте изученные лексические единицы (слова, словосочетания, реплики-клише речевого этикета), в том числе многозначные в пределах тематики основной школы;*
- *употреблять в устной и письменной речи в их основном значении изученные лексические единицы (слова, словосочетания, реплики-клише речевого этикета), в том числе многозначные, в пределах тематики основной школы в соответствии с решаемой коммуникативной задачей;*
- *распознавать и образовывать родственные слова с использованием словосложения и конверсии в пределах тематики основной школы в соответствии с решаемой коммуникативной задачей;*
- *распознавать и образовывать родственные слова с использованием аффиксации в пределах тематики основной школы в соответствии с решаемой коммуникативной задачей;*

– числительные при помощи суффиксов *-teen, -ty, -th*.

Ученик получит возможность научиться:

- *знать различия между явлениями синонимии и антонимии; употреблять в речи изученные синонимы и антонимы адекватно ситуации общения;*
- *распознавать и употреблять в речи наиболее распространенные фразовые глаголы;*
- *распознавать принадлежность слов к частям речи по аффиксам;*
- *распознавать и употреблять в речи различные средства связи в тексте для обеспечения его целостности (firstly, to begin with, however, as for me, finally, at last, etc.);*
- *использовать языковую догадку в процессе чтения и аудирования (догадываться о значении незнакомых слов по контексту, по сходству с русским/ родным языком, по словообразовательным элементам.*

Грамматическая сторона речи

Ученик научится:

- оперировать в процессе устного и письменного общения основными синтаксическими конструкциями и морфологическими формами в соответствии с коммуникативной задачей в коммуникативно-значимом контексте:
- распознавать и употреблять в речи различные коммуникативные типы предложений: повествовательные (в утвердительной и отрицательной форме) вопросительные (общий, специальный, альтернативный и разделительный вопросы), побудительные (в утвердительной и отрицательной форме) и восклицательные;
- распознавать и употреблять в речи сложносочиненные предложения с сочинительными союзами *and, but, or*;
- распознавать и употреблять в речи сложноподчиненные предложения с союзами и союзными словами *because, if, that, who, which, what, when, where, how, why*;
- использовать косвенную речь в утвердительных и вопросительных предложениях в настоящем и прошедшем времени;
- распознавать и употреблять в речи имена существительные в единственном числе и во множественном числе, образованные по правилу, и исключения;
- распознавать и употреблять в речи существительные с определенным/неопределенным/нулевым артиклем;
- распознавать и употреблять в речи местоимения: личные (в именительном и объектном падежах, в абсолютной форме), притяжательные, возвратные, указательные, неопределенные и их производные, относительные, вопросительные;
- распознавать и употреблять в речи имена прилагательные в положительной, сравнительной и превосходной степенях, образованные по правилу, и исключения;
- распознавать и употреблять в речи наречия времени и образа действия и слова, выражающие количество (*many/much, few/a few, little/a little*); наречия в положительной, сравнительной и превосходной степенях, образованные по правилу и исключения;
- распознавать и употреблять в речи количественные и порядковые числительные;
- распознавать и употреблять в речи глаголы в наиболее употребительных временных формах действительного залога: Present Simple, Future Simple и Past Simple, Present и Past Continuous, Present Perfect

6 класс

Коммуникативные умения

Говорение. Диалогическая речь

Ученик научится:

• вести диалог (диалог этикетного характера, диалог—расспрос, диалог побуждение к действию; комбинированный диалог) в стандартных ситуациях неофициального общения в рамках освоенной тематики **Выпускник получит возможность научиться:**

- вести диалог-обмен мнениями;
- брать и давать интервью;

Говорение. Монологическая речь

Ученик научится:

- строить связное монологическое высказывание с опорой на зрительную наглядность и/или вербальные опоры (ключевые слова, план, вопросы) в рамках освоенной тематики;
- описывать события с опорой на зрительную наглядность и/или вербальную опору (ключевые слова, план, вопросы);
- давать краткую характеристику реальных людей и литературных персонажей;

Ученик получит возможность научиться:

- делать сообщение на заданную тему на основе прочитанного;
- комментировать факты из прочитанного/ прослушанного текста, выразить и аргументировать свое отношение к прочитанному/ прослушанному;
- кратко высказываться без предварительной подготовки на заданную тему в соответствии с предложенной ситуацией общения;

Аудирование

Ученик научится:

- воспринимать на слух и понимать основное содержание несложных аутентичных текстов, содержащих некоторое количество неизученных языковых явлений;
- воспринимать на слух и понимать нужную/интересующую/ запрашиваемую информацию в аутентичных текстах, содержащих как изученные языковые явления, так и некоторое количество неизученных языковых явлений.

Ученик получит возможность научиться:

- выделять основную тему в воспринимаемом на слух тексте;
- использовать контекстуальную или языковую догадку при восприятии на слух текстов, содержащих незнакомые слова.

Чтение

Ученик научится:

- читать и понимать основное содержание несложных аутентичных текстов, содержащие отдельные неизученные языковые явления;
- читать и находить в несложных аутентичных текстах, содержащих отдельные неизученные языковые явления, нужную/интересующую/ запрашиваемую информацию;
- читать и полностью понимать несложные аутентичные тексты, построенные на изученном языковом материале;

Выпускник получит возможность научиться:

- устанавливать причинно-следственную взаимосвязь фактов и событий, изложенных в несложном аутентичном тексте;
- восстанавливать текст из разрозненных абзацев или путем добавления выпущенных фрагментов.

Письменная речь

Выпускник научится:

- заполнять анкеты и формуляры, сообщая о себе основные сведения (имя, фамилия, пол, возраст, гражданство, национальность, адрес и т. д.);
- писать короткие поздравления с днем рождения и другими праздниками, с употреблением формул речевого этикета, принятых в стране изучаемого языка, выражать пожелания (объемом 30 слов, включая адрес);

- писать личное письмо в ответ на письмо-стимул с употреблением формул речевого этикета, принятых в стране изучаемого языка: сообщать краткие сведения о себе и запрашивать аналогичную информацию о друге по переписке; выражать благодарность, извинения, просьбу; давать совет и т. д. (объемом 100 слов, включая адрес);

Ученик получит возможность научиться:

- *писать электронное письмо (e-mail) зарубежному другу в ответ на электронное письмо-стимул;*

- *составлять план/ тезисы устного или письменного сообщения;*

- *кратко излагать в письменном виде результаты проектной деятельности;*

Языковые навыки и средства оперирования ими

Орфография и пунктуация

Ученик научится:

- правильно писать изученные слова;
- правильно ставить знаки препинания в конце предложения: точку в конце повествовательного предложения, вопросительный знак в конце вопросительного предложения, восклицательный знак в конце восклицательного предложения;

Ученик получит возможность научиться:

- *сравнивать и анализировать буквосочетания английского языка и их транскрипцию.*

Фонетическая сторона речи

Ученик научится:

- различать на слух и адекватно, без фонематических ошибок, ведущих к сбою коммуникации, произносить слова изучаемого иностранного языка;
- соблюдать правильное ударение в изученных словах;
- различать коммуникативные типы предложений по их интонации;
- членить предложение на смысловые группы;

Ученик получит возможность научиться:

- *выражать модальные значения, чувства и эмоции с помощью интонации;*
- *различать британские и американские варианты английского языка в прослушанных высказываниях.*

Лексическая сторона речи

Ученик научится:

- узнавать в письменном и звучащем тексте изученные лексические единицы (слова, словосочетания, реплики-клише речевого этикета), в том числе многозначные в пределах тематики основной школы;

- употреблять в устной и письменной речи в их основном значении изученные лексические единицы (слова, словосочетания, реплики-клише речевого этикета), в том числе многозначные, в пределах тематики основной школы в соответствии с решаемой коммуникативной задачей;

- соблюдать существующие в английском языке нормы лексической сочетаемости;

- распознавать и образовывать родственные слова с использованием аффиксации в пределах тематики основной школы в соответствии с решаемой коммуникативной задачей:

- глаголы при помощи аффиксов *dis-*, *mis-*, *re-*, *-ze/-ise*;

- имена существительные при помощи суффиксов *-or/ -er, -ist, -sion/-tion, -nce/-ence, -ment, -ity, -ness, -ship, -ing*;

- числительные при помощи суффиксов *-teen, -ty; -th*.

Ученик получит возможность научиться:

- *распознавать и употреблять в речи в нескольких значениях многозначные слова, изученные в пределах тематики основной школы;*

- *знать различия между явлениями синонимии и антонимии; употреблять в речи изученные синонимы и антонимы адекватно ситуации общения;*

- *распознавать и употреблять в речи наиболее распространенные фразовые глаголы;*

- *использовать языковую догадку в процессе чтения и аудирования (догадываться о значении незнакомых слов по контексту, по сходству с русским/ родным языком, по словообразовательным элементам.*

Грамматическая сторона речи

Ученик научится:

- *распознавать и употреблять в речи различные коммуникативные типы предложений: повествовательные (в утвердительной и отрицательной форме) вопросительные (общий, специальный, альтернативный и разделительный вопросы), побудительные (в утвердительной и отрицательной форме) и восклицательные;*

- *распознавать и употреблять в речи распространенные и нераспространенные простые предложения, в том числе с несколькими обстоятельствами, следующими в определенном порядке;*

- *распознавать и употреблять в речи предложения с начальным *It*;*

- *распознавать и употреблять в речи сложносочиненные предложения с сочинительными союзами *and, but, or*;*

- *распознавать и употреблять в речи сложноподчиненные предложения с союзами и союзными словами *because, if, that, who, which, what, when, where, how, why*;*

- *распознавать и употреблять в речи существительные с определенным/ неопределенным/нулевым артиклем;*

- *распознавать и употреблять в речи местоимения: личные (в именительном и объектном падежах, в абсолютной форме), притяжательные, возвратные, указательные, неопределенные и их производные, относительные, вопросительные;*

- *распознавать и употреблять в речи имена прилагательные в положительной, сравнительной и превосходной степенях, образованные по правилу, и исключения;*

- *распознавать и употреблять в речи наречия времени и образа действия и слова, выражающие количество (*many/much, few/a few, little/a little*); наречия в положительной, сравнительной и превосходной степенях, образованные по правилу и исключения;*

- *распознавать и употреблять в речи количественные и порядковые числительные;*

- *распознавать и употреблять в речи глаголы в наиболее употребительных временных формах действительного залога: Present Simple, Future Simple и Past Simple, Present и Past Continuous, Present Perfect*

-

7 класс

Говорение. Диалогическая речь

Ученик научится:

- *вести диалог (диалог этикетного характера, диалог—расспрос, диалог побуждение к действию; комбинированный диалог) в стандартных ситуациях неофициального общения в рамках освоенной тематики, соблюдая нормы речевого этикета, принятые в стране изучаемого языка.*

Ученик получит возможность научиться:

- *вести диалог-обмен мнениями;*

- *брать и давать интервью;*

- *вести диалог-расспрос*

Говорение. Монологическая речь

Ученик научится:

- *строить связное монологическое высказывание с опорой на зрительную наглядность;*

- описывать события с опорой на зрительную наглядность и/или вербальную опору (ключевые слова, план, вопросы);
- давать краткую характеристику реальных людей и литературных персонажей;
- передавать основное содержание прочитанного текста с опорой или без опоры на текст, ключевые слова/ план/ вопросы;
- описывать картинку/ фото с опорой или без опоры на ключевые слова/ план/ вопросы.

Ученик получит возможность научиться:

- *делать сообщение на заданную тему на основе прочитанного;*
- *комментировать факты из прочитанного/ прослушанного текста, выразить и аргументировать свое отношение к прочитанному/ прослушанному;*
- *кратко высказываться без предварительной подготовки на заданную тему в соответствии с предложенной ситуацией общения;*
- *кратко излагать результаты выполненной проектной работы.*

Аудирование

Ученик научится:

- воспринимать на слух и понимать основное содержание несложных аутентичных текстов, содержащих некоторое количество неизученных языковых явлений;
- воспринимать на слух и понимать нужную/интересующую/ запрашиваемую информацию в аутентичных текстах, содержащих как изученные языковые явления, так и некоторое количество неизученных языковых явлений.

Ученик получит возможность научиться:

- *выделять основную тему в воспринимаемом на слух тексте;*
- *использовать контекстуальную или языковую догадку при восприятии на слух текстов, содержащих незнакомые слова.*

Чтение

Ученик научится:

- читать и понимать основное содержание несложных аутентичных текстов, содержащие отдельные неизученные языковые явления;
- читать и полностью понимать несложные аутентичные тексты, построенные на изученном языковом материале;
- выразительно читать вслух небольшие построенные на изученном языковом материале аутентичные тексты, демонстрируя понимание прочитанного.

Ученик получит возможность научиться:

- *устанавливать причинно-следственную взаимосвязь фактов и событий, изложенных в несложном аутентичном тексте;*
- *восстанавливать текст из разрозненных абзацев или путем добавления выпущенных фрагментов.*

Письменная речь

Ученик научится:

- заполнять анкеты и формуляры, сообщая о себе основные сведения (имя, фамилия, пол, возраст, гражданство, национальность, адрес и т. д.);
- писать личное письмо в ответ на письмо-стимул с употреблением формул речевого этикета, принятых в стране изучаемого языка: сообщать краткие сведения о себе и запрашивать аналогичную информацию о друге по переписке; выражать благодарность, извинения, просьбу; давать совет и т. д. (объемом 100–120 слов, включая адрес);
- писать небольшие письменные высказывания с опорой на образец/ план.

Ученик получит возможность научиться:

- *делать краткие выписки из текста с целью их использования в собственных устных высказываниях;*

- *писать электронное письмо (e-mail) зарубежному другу в ответ на электронное письмо-стимул;*
- *составлять план/ тезисы устного или письменного сообщения;*
- *кратко излагать в письменном виде результаты проектной деятельности;*
- *писать небольшое письменное высказывание с опорой на нелинейный текст (таблицы, диаграммы и т. п.).*

Языковые навыки и средства оперирования ими

Орфография и пунктуация

Ученик научится:

- правильно писать изученные слова;
- правильно ставить знаки препинания в конце предложения: точку в конце повествовательного предложения, вопросительный знак в конце вопросительного предложения, восклицательный знак в конце восклицательного предложения;

Ученик получит возможность научиться:

- *сравнивать и анализировать буквосочетания английского языка и их транскрипцию.*

Фонетическая сторона речи

Ученик научится:

- различать на слух и адекватно, без фонематических ошибок, ведущих к сбою коммуникации, произносить слова изучаемого иностранного языка;
- соблюдать правильное ударение в изученных словах;
- различать коммуникативные типы предложений по их интонации;
- членить предложение на смысловые группы;

Ученик получит возможность научиться:

- *выражать модальные значения, чувства и эмоции с помощью интонации;*
- *различать британские и американские варианты английского языка в прослушанных высказываниях.*

Лексическая сторона речи

Ученик научится:

- узнавать в письменном и звучащем тексте изученные лексические единицы (слова, словосочетания, реплики-клише речевого этикета), в том числе многозначные в пределах тематики основной школы;
- употреблять в устной и письменной речи в их основном значении изученные лексические единицы (слова, словосочетания, реплики-клише речевого этикета), в том числе многозначные, в пределах тематики основной школы в соответствии с решаемой коммуникативной задачей;
- соблюдать существующие в английском языке нормы лексической сочетаемости;
- распознавать и образовывать родственные слова с использованием словосложения и конверсии в пределах тематики основной школы в соответствии с решаемой коммуникативной задачей;
- распознавать и образовывать родственные слова с использованием аффиксации в пределах тематики основной школы в соответствии с решаемой коммуникативной задачей:
 - глаголы при помощи аффиксов *dis-*, *mis-*, *re-*, *-ze/-ise*;
 - имена прилагательные при помощи аффиксов *inter-*; *-y*, *-ly*, *-ful*, *-al*, *-ic*, *-ian/an*, *-ing*; *-ous*, *-able/ible*, *-less*, *-ive*;
 - наречия при помощи суффикса *-ly*;
 - имена существительные, имена прилагательные, наречия при помощи отрицательных префиксов *un-*, *im-/in-*;
 - числительные при помощи суффиксов *-teen*, *-ty*; *-th*.

Ученик получит возможность научиться:

- *распознавать и употреблять в речи в нескольких значениях многозначные слова, изученные в пределах тематики основной школы;*
- *знать различия между явлениями синонимии и антонимии; употреблять в речи изученные синонимы и антонимы адекватно ситуации общения;*
- *распознавать и употреблять в речи наиболее распространенные фразовые глаголы;*
- *распознавать принадлежность слов к частям речи по аффиксам;*
- *распознавать и употреблять в речи различные средства связи в тексте для обеспечения его целостности (firstly, to begin with, however, as for me, finally, at last, etc.);*
- *использовать языковую догадку в процессе чтения и аудирования (догадываться о значении незнакомых слов по контексту, по сходству с русским/ родным языком, по словообразовательным элементам).*

Грамматическая сторона речи

Ученик научится:

- оперировать в процессе устного и письменного общения основными синтаксическими конструкциями и морфологическими формами в соответствии с коммуникативной задачей в коммуникативно-значимом контексте:
 - распознавать и употреблять в речи различные коммуникативные типы предложений: повествовательные (в утвердительной и отрицательной форме) вопросительные (общий, специальный, альтернативный и разделительный вопросы), побудительные (в утвердительной и отрицательной форме) и восклицательные;
 - распознавать и употреблять в речи распространенные и нераспространенные простые предложения, в том числе с несколькими обстоятельствами, следующими в определенном порядке;
 - распознавать и употреблять в речи предложения с начальным *It*;
 - распознавать и употреблять в речи предложения с начальным *There + to be*;
 - распознавать и употреблять в речи сложносочиненные предложения с сочинительными союзами *and, but, or*;
 - распознавать и употреблять в речи сложноподчиненные предложения с союзами и союзными словами *because, if, that, who, which, what, when, where, how, why*;
 - использовать косвенную речь в утвердительных и вопросительных предложениях в настоящем и прошедшем времени;
 - распознавать и употреблять в речи существительные с определенным/неопределенным/нулевым артиклем;
 - распознавать и употреблять в речи местоимения: личные (в именительном и объектном падежах, в абсолютной форме), притяжательные, возвратные, указательные, неопределенные и их производные, относительные, вопросительные;
 - распознавать и употреблять в речи имена прилагательные в положительной, сравнительной и превосходной степенях, образованные по правилу, и исключения;
 - распознавать и употреблять в речи наречия времени и образа действия и слова, выражающие количество (*many/much, few/a few, little/a little*); наречия в положительной, сравнительной и превосходной степенях, образованные по правилу и исключения;
 - распознавать и употреблять в речи количественные и порядковые числительные;
 - распознавать и употреблять в речи глаголы в наиболее употребительных временных формах действительного залога: Present Simple, Future Simple и Past Simple, Present и Past Continuous, Present Perfect

8 класс

Коммуникативные умения

Говорение. Диалогическая речь

Ученик научится:

- вести диалог (диалог этикетного характера, диалог—расспрос, диалог побуждение к действию; комбинированный диалог) в стандартных ситуациях неофициального общения в рамках освоенной тематики, соблюдая нормы речевого этикета, принятые в стране изучаемого языка.

Ученик получит возможность научиться:

- брать и давать интервью;
- вести диалог-расспрос на основе нелинейного текста (таблицы, диаграммы и т. д.).

Говорение. Монологическая речь

Ученик научится:

- описывать события с опорой на зрительную наглядность и/или вербальную опору (ключевые слова, план, вопросы);
- давать краткую характеристику реальных людей и литературных персонажей;
- передавать основное содержание прочитанного текста с опорой или без опоры на текст, ключевые слова/ план/ вопросы;
- описывать картинку/ фото с опорой или без опоры на ключевые слова/ план/ вопросы.

Ученик получит возможность научиться:

- комментировать факты из прочитанного/ прослушанного текста, выражать и аргументировать свое отношение к прочитанному/ прослушанному;
- кратко высказываться без предварительной подготовки на заданную тему в соответствии с предложенной ситуацией общения;
- кратко высказываться с опорой на нелинейный текст (таблицы, диаграммы, расписание и т. п.);
- кратко излагать результаты выполненной проектной работы.

Аудирование

Ученик научится:

- воспринимать на слух и понимать основное содержание несложных аутентичных текстов, содержащих некоторое количество неизученных языковых явлений;
- воспринимать на слух и понимать нужную/интересующую/ запрашиваемую информацию в аутентичных текстах, содержащих как изученные языковые явления, так и некоторое количество неизученных языковых явлений.

Ученик получит возможность научиться:

- выделять основную тему в воспринимаемом на слух тексте;
- использовать контекстуальную или языковую догадку при восприятии на слух текстов, содержащих незнакомые слова.

Чтение

Ученик научится:

- читать и находить в несложных аутентичных текстах, содержащих отдельные неизученные языковые явления, нужную/интересующую/ запрашиваемую информацию, представленную в явном и в неявном виде;
- читать и полностью понимать несложные аутентичные тексты, построенные на изученном языковом материале;
- выразительно читать вслух небольшие построенные на изученном языковом материале аутентичные тексты, демонстрируя понимание прочитанного.

Ученик получит возможность научиться:

- устанавливать причинно-следственную взаимосвязь фактов и событий, изложенных в несложном аутентичном тексте;

- *восстанавливать текст из разрозненных абзацев или путем добавления выпущенных фрагментов.*

Письменная речь

Ученик научится:

- писать короткие поздравления с днем рождения и другими праздниками, с употреблением формул речевого этикета, принятых в стране изучаемого языка, выражать пожелания (объемом 30–40 слов, включая адрес);

- писать личное письмо в ответ на письмо-стимул с употреблением формул речевого этикета, принятых в стране изучаемого языка: сообщать краткие сведения о себе и запрашивать аналогичную информацию о друге по переписке; выражать благодарность, извинения, просьбу; давать совет и т. д. (объемом 100–120 слов, включая адрес);

- писать небольшие письменные высказывания с опорой на образец/ план.

Ученик получит возможность научиться:

- *писать электронное письмо (e-mail) зарубежному другу в ответ на электронное письмо-стимул;*

- *составлять план/ тезисы устного или письменного сообщения;*

- *кратко излагать в письменном виде результаты проектной деятельности;*

- *писать небольшое письменное высказывание с опорой на нелинейный текст (таблицы, диаграммы и т. п.).*

Языковые навыки и средства оперирования ими

Орфография и пунктуация

Ученик научится:

- правильно писать изученные слова;

- правильно ставить знаки препинания в конце предложения: точку в конце повествовательного предложения, вопросительный знак в конце вопросительного предложения, восклицательный знак в конце восклицательного предложения;

- расставлять в личном письме знаки препинания, диктуемые его форматом, в соответствии с нормами, принятыми в стране изучаемого языка.

Ученик получит возможность научиться:

- *сравнивать и анализировать буквосочетания английского языка и их транскрипцию.*

Фонетическая сторона речи

Ученик научится:

- различать на слух и адекватно, без фонематических ошибок, ведущих к сбою коммуникации, произносить слова изучаемого иностранного языка;

- соблюдать правильное ударение в изученных словах;

- различать коммуникативные типы предложений по их интонации;

- адекватно, без ошибок, ведущих к сбою коммуникации, произносить фразы с точки зрения их ритмико-интонационных особенностей (побудительное предложение; общий, специальный, альтернативный и разделительный вопросы), в том числе, соблюдая правило отсутствия фразового ударения на служебных словах.

Ученик получит возможность научиться:

- *выражать модальные значения, чувства и эмоции с помощью интонации;*

- *различать британские и американские варианты английского языка в прослушанных высказываниях.*

Лексическая сторона речи

Ученик научится:

- употреблять в устной и письменной речи в их основном значении изученные лексические единицы (слова, словосочетания, реплики-клише речевого этикета), в том числе многозначные, в пределах тематики основной школы в соответствии с решаемой коммуникативной задачей;

- соблюдать существующие в английском языке нормы лексической сочетаемости;
- распознавать и образовывать родственные слова с использованием словосложения и конверсии в пределах тематики основной школы в соответствии с решаемой коммуникативной задачей;
- распознавать и образовывать родственные слова с использованием аффиксации в пределах тематики основной школы в соответствии с решаемой коммуникативной задачей:
 - глаголы при помощи аффиксов *dis-*, *mis-*, *re-*, *-ze/-ise*;
 - имена существительные при помощи суффиксов *-or/ -er, -ist, -sion/-tion, -nce/-ence, -ment, -ity, -ness, -ship, -ing*;
 - имена прилагательные при помощи аффиксов *inter-*; *-y, -ly, -ful, -al, -ic, -ian/an, -ing; -ous, -able/ible, -less, -ive*;
 - наречия при помощи суффикса *-ly*;
 - имена существительные, имена прилагательные, наречия при помощи отрицательных префиксов *un-, im-/in-*;
 - числительные при помощи суффиксов *-teen, -ty; -th*.

Ученик получит возможность научиться:

- *знать различия между явлениями синонимии и антонимии; употреблять в речи изученные синонимы и антонимы адекватно ситуации общения;*
- *распознавать и употреблять в речи наиболее распространенные фразовые глаголы;*
- *распознавать принадлежность слов к частям речи по аффиксам;*
- *распознавать и употреблять в речи различные средства связи в тексте для обеспечения его целостности (firstly, to begin with, however, as for me, finally, at last, etc.);*
- *использовать языковую догадку в процессе чтения и аудирования (догадываться о значении незнакомых слов по контексту, по сходству с русским/ родным языком, по словообразовательным элементам).*

Грамматическая сторона речи

Ученик научится:

- распознавать и употреблять в речи различные коммуникативные типы предложений: повествовательные (в утвердительной и отрицательной форме) вопросительные (общий, специальный, альтернативный и разделительный вопросы), побудительные (в утвердительной и отрицательной форме) и восклицательные;
- распознавать и употреблять в речи распространенные и нераспространенные простые предложения, в том числе с несколькими обстоятельствами, следующими в определенном порядке;
- распознавать и употреблять в речи предложения с начальным *It*;
- распознавать и употреблять в речи предложения с начальным *There + to be*;
- распознавать и употреблять в речи сложносочиненные предложения с сочинительными союзами *and, but, or*;
- распознавать и употреблять в речи сложноподчиненные предложения с союзами и союзными словами *because, if, that, who, which, what, when, where, how, why*;
- использовать косвенную речь в утвердительных и вопросительных предложениях в настоящем и прошедшем времени;
- распознавать и употреблять в речи условные предложения реального характера (Conditional I – *If I see Jim, I'll invite him to our school party*) и нереального характера (Conditional II – *If I were you, I would start learning French*);
- распознавать и употреблять в речи имена существительные в единственном числе и во множественном числе, образованные по правилу, и исключения;
- распознавать и употреблять в речи существительные с определенным/неопределенным/нулевым артиклем;

- распознавать и употреблять в речи местоимения: личные (в именительном и объектном падежах, в абсолютной форме), притяжательные, возвратные, указательные, неопределенные и их производные, относительные, вопросительные;
- распознавать и употреблять в речи имена прилагательные в положительной, сравнительной и превосходной степенях, образованные по правилу, и исключения;
- распознавать и употреблять в речи наречия времени и образа действия и слова, выражающие количество (*many/much, few/a few, little/a little*); наречия в положительной, сравнительной и превосходной степенях, образованные по правилу и исключения;
- распознавать и употреблять в речи количественные и порядковые числительные;
- распознавать и употреблять в речи глаголы в наиболее употребительных временных формах действительного залога: Present Simple, Future Simple и Past Simple, Present и Past Continuous, Present Perfect

9 класс

Коммуникативные умения

Говорение. Диалогическая речь

Выпускник научится:

- вести диалог (диалог этикетного характера, диалог--расспрос, диалог побуждение к действию; комбинированный диалог) в стандартных ситуациях неофициального общения в рамках освоенной тематики, соблюдая нормы речевого этикета, принятые в стране изучаемого языка.

Выпускник получит возможность научиться:

- вести диалог-обмен мнениями;
- брать и давать интервью;
- вести диалог-расспрос на основе нелинейного текста (таблицы, диаграммы и т. д.).

Говорение. Монологическая речь

Выпускник научится:

- строить связное монологическое высказывание с опорой на зрительную наглядность и/или вербальные опоры (ключевые слова, план, вопросы) в рамках освоенной тематики;
- описывать события с опорой на зрительную наглядность и/или вербальную опору (ключевые слова, план, вопросы);
- давать краткую характеристику реальных людей и литературных персонажей;
- передавать основное содержание прочитанного текста с опорой или без опоры на текст, ключевые слова/ план/ вопросы;
- описывать картинку/ фото с опорой или без опоры на ключевые слова/ план/ вопросы.

Выпускник получит возможность научиться:

- делать сообщение на заданную тему на основе прочитанного;
- комментировать факты из прочитанного/ прослушанного текста, выражать и аргументировать свое отношение к прочитанному/ прослушанному;
- кратко высказываться без предварительной подготовки на заданную тему в соответствии с предложенной ситуацией общения;
- кратко высказываться с опорой на нелинейный текст (таблицы, диаграммы, расписание и т. п.);
- кратко излагать результаты выполненной проектной работы.

Аудирование

Выпускник научится:

- воспринимать на слух и понимать основное содержание несложных аутентичных текстов, содержащих некоторое количество неизученных языковых явлений;

- воспринимать на слух и понимать нужную/интересующую/ запрашиваемую информацию в аутентичных текстах, содержащих как изученные языковые явления, так и некоторое количество неизученных языковых явлений.

Выпускник получит возможность научиться:

- выделять основную тему в воспринимаемом на слух тексте;
- использовать контекстуальную или языковую догадку при восприятии на слух текстов, содержащих незнакомые слова.

Чтение

Выпускник научится:

- читать и понимать основное содержание несложных аутентичных текстов, содержащие отдельные неизученные языковые явления;

- читать и находить в несложных аутентичных текстах, содержащих отдельные неизученные языковые явления, нужную/интересующую/ запрашиваемую информацию, представленную в явном и в неявном виде;

- читать и полностью понимать несложные аутентичные тексты, построенные на изученном языковом материале;

- выразительно читать вслух небольшие построенные на изученном языковом материале аутентичные тексты, демонстрируя понимание прочитанного.

Выпускник получит возможность научиться:

- устанавливать причинно-следственную взаимосвязь фактов и событий, изложенных в несложном аутентичном тексте;

- восстанавливать текст из разрозненных абзацев или путем добавления выпущенных фрагментов.

Письменная речь

Выпускник научится:

- заполнять анкеты и формуляры, сообщая о себе основные сведения (имя, фамилия, пол, возраст, гражданство, национальность, адрес и т. д.);

- писать короткие поздравления с днем рождения и другими праздниками, с употреблением формул речевого этикета, принятых в стране изучаемого языка, выражать пожелания (объемом 30–40 слов, включая адрес);

- писать личное письмо в ответ на письмо-стимул с употреблением формул речевого этикета, принятых в стране изучаемого языка: сообщать краткие сведения о себе и запрашивать аналогичную информацию о друге по переписке; выражать благодарность, извинения, просьбу; давать совет и т. д. (объемом 100–120 слов, включая адрес);

- писать небольшие письменные высказывания с опорой на образец/ план.

Выпускник получит возможность научиться:

- делать краткие выписки из текста с целью их использования в собственных устных высказываниях;

- писать электронное письмо (e-mail) зарубежному другу в ответ на электронное письмо-стимул;

- составлять план/ тезисы устного или письменного сообщения;

- кратко излагать в письменном виде результаты проектной деятельности;

- писать небольшое письменное высказывание с опорой на нелинейный текст (таблицы, диаграммы и т. п.).

Языковые навыки и средства оперирования ими

Орфография и пунктуация

Выпускник научится:

- правильно писать изученные слова;

- правильно ставить знаки препинания в конце предложения: точку в конце повествовательного предложения, вопросительный знак в конце вопросительного предложения, восклицательный знак в конце восклицательного предложения;

- расставлять в личном письме знаки препинания, диктуемые его форматом, в соответствии с нормами, принятыми в стране изучаемого языка.

Выпускник получит возможность научиться:

- *сравнивать и анализировать буквосочетания английского языка и их транскрипцию.*

Фонетическая сторона речи

Выпускник научится:

- различать на слух и адекватно, без фонематических ошибок, ведущих к сбою коммуникации, произносить слова изучаемого иностранного языка;

- соблюдать правильное ударение в изученных словах;

- различать коммуникативные типы предложений по их интонации;

- членить предложение на смысловые группы;

- адекватно, без ошибок, ведущих к сбою коммуникации, произносить фразы с точки зрения их ритмико-интонационных особенностей (побудительное предложение; общий, специальный, альтернативный и разделительный вопросы), в том числе, соблюдая правило отсутствия фразового ударения на служебных словах.

Выпускник получит возможность научиться:

- *выражать модальные значения, чувства и эмоции с помощью интонации;*

- *различать британские и американские варианты английского языка в прослушанных высказываниях.*

Лексическая сторона речи

Выпускник научится:

- узнавать в письменном и звучащем тексте изученные лексические единицы (слова, словосочетания, реплики-клише речевого этикета), в том числе многозначные в пределах тематики основной школы;

- употреблять в устной и письменной речи в их основном значении изученные лексические единицы (слова, словосочетания, реплики-клише речевого этикета), в том числе многозначные, в пределах тематики основной школы в соответствии с решаемой коммуникативной задачей;

- соблюдать существующие в английском языке нормы лексической сочетаемости;

- распознавать и образовывать родственные слова с использованием словосложения и конверсии в пределах тематики основной школы в соответствии с решаемой коммуникативной задачей;

- распознавать и образовывать родственные слова с использованием аффиксации в пределах тематики основной школы в соответствии с решаемой коммуникативной задачей:

- глаголы при помощи аффиксов *dis-*, *mis-*, *re-*, *-ze/-ise*;

- имена существительные при помощи суффиксов *-or/ -er, -ist, -sion/-tion, -nce/-ence, -ment, -ity, -ness, -ship, -ing*;

- имена прилагательные при помощи аффиксов *inter-*; *-y, -ly, -ful, -al, -ic, -ian/an, -ing; -ous, -able/ible, -less, -ive*;

- наречия при помощи суффикса *-ly*;

- имена существительные, имена прилагательные, наречия при помощи отрицательных префиксов *in-, im-/in-*;

- числительные при помощи суффиксов *-teen, -ty; -th*.

Выпускник получит возможность научиться:

- *распознавать и употреблять в речи в нескольких значениях многозначные слова, изученные в пределах тематики основной школы;*

- знать различия между явлениями синонимии и антонимии; употреблять в речи изученные синонимы и антонимы адекватно ситуации общения;
- распознавать и употреблять в речи наиболее распространенные фразовые глаголы;
- распознавать принадлежность слов к частям речи по аффиксам;
- распознавать и употреблять в речи различные средства связи в тексте для обеспечения его целостности (*firstly, to begin with, however, as for me, finally, at last, etc.*);
- использовать языковую догадку в процессе чтения и аудирования (догадываться о значении незнакомых слов по контексту, по сходству с русским/ родным языком, по словообразовательным элементам).

Грамматическая сторона речи

Выпускник научится:

- оперировать в процессе устного и письменного общения основными синтаксическими конструкциями и морфологическими формами в соответствии с коммуникативной задачей в коммуникативно-значимом контексте:
 - распознавать и употреблять в речи различные коммуникативные типы предложений: повествовательные (в утвердительной и отрицательной форме) вопросительные (общий, специальный, альтернативный и разделительный вопросы), побудительные (в утвердительной и отрицательной форме) и восклицательные;
 - распознавать и употреблять в речи распространенные и нераспространенные простые предложения, в том числе с несколькими обстоятельствами, следующими в определенном порядке;
 - распознавать и употреблять в речи предложения с начальным *It*;
 - распознавать и употреблять в речи предложения с начальным *There + to be*;
 - распознавать и употреблять в речи сложносочиненные предложения с сочинительными союзами *and, but, or*;
 - распознавать и употреблять в речи сложноподчиненные предложения с союзами и союзными словами *because, if, that, who, which, what, when, where, how, why*;
 - использовать косвенную речь в утвердительных и вопросительных предложениях в настоящем и прошедшем времени;
 - распознавать и употреблять в речи условные предложения реального характера (Conditional I – *If I see Jim, I'll invite him to our school party*) и нереального характера (Conditional II – *If I were you, I would start learning French*);
 - распознавать и употреблять в речи имена существительные в единственном числе и во множественном числе, образованные по правилу, и исключения;
 - распознавать и употреблять в речи существительные с определенным/неопределенным/нулевым артиклем;
 - распознавать и употреблять в речи местоимения: личные (в именительном и объектном падежах, в абсолютной форме), притяжательные, возвратные, указательные, неопределенные и их производные, относительные, вопросительные;
 - распознавать и употреблять в речи имена прилагательные в положительной, сравнительной и превосходной степенях, образованные по правилу, и исключения;
 - распознавать и употреблять в речи наречия времени и образа действия и слова, выражающие количество (*many/much, few/a few, little/a little*); наречия в положительной, сравнительной и превосходной степенях, образованные по правилу и исключения;
 - распознавать и употреблять в речи количественные и порядковые числительные;
 - распознавать и употреблять в речи глаголы в наиболее употребительных временных формах действительного залога: Present Simple, Future Simple и Past Simple, Present и Past Continuous, Present Perfect

СОДЕРЖАНИЕ КУРСА

Авторы рассматривают ИЯ как «образовательную дисциплину», которая обладает огромным потенциалом, способным внести весомый вклад в становление ученика как гражданина России и индивидуальности.

Данная Рабочая программа создана на основе современной научной концепции иноязычного образования «Развитие индивидуальности в диалоге культур», разработанной профессором Е. И. Пассовым (М.: Просвещение, 2000).

Согласно данной концепции, процесс, в котором оказывается учащийся, рассматривается как процесс иноязычного образования. Иноязычное образование выступает в качестве средства достижения конечной цели – развитие учащегося как индивидуальности, готовой и способной вести диалог культур. На основной ступени иноязычного образования направлено на дальнейшее развитие и совершенствование этой готовности и способности. Процесс иноязычного образования включает в себя четыре взаимосвязанных и взаимообусловленных аспекта:

- **познание**, которое нацелено на овладение культуроведческим содержанием (знание иностранной культуры и умение использовать её в диалоге с родной культурой);
- **развитие**, которое нацелено на овладение психологическим содержанием (способности к познавательной, преобразовательной, эмоционально-оценочной деятельности, развитие языковых способностей, психических функций и мыслительных операций, развитие мотивационной сферы, формирование специальных учебных умений и универсальных учебных действий);
- **воспитание**, которое нацелено на овладение педагогическим содержанием, то есть духовными ценностями родной и мировой культур;
- **учение**, которое нацелено на овладение социальным содержанием, социальным в том смысле, что речевые умения (говорение, чтение, аудирование, письмо) усваиваются как средства общения в социуме.

Содержание образовательной дисциплины «Иностранный язык» составляет иноязычная культура как интегративная духовная сущность, присваиваемая учащимся в процессе функционирования всех четырёх аспектов иноязычного образования – познавательного, развивающего, воспитательного, учебного.

Ведущими на основной ступени являются *учебный и воспитательный аспекты*, которые опираются на познавательный и развивающий. Это оказывается возможным благодаря определённой стратегии, выражаемой формулой «культура через язык, язык через культуру». Данная стратегия означает присвоение фактов культуры в процессе использования языка (видов речевой деятельности как средств общения) и овладение языком (видами речевой деятельности как средствами общения) на основе присвоения фактов культуры. Указанная стратегия переориентирует образование со знаниецентрического на культуросообразное, обеспечивая духовное развитие учащихся в соответствии с национальным воспитательным идеалом.

Культура как система ценностей является содержанием образования, овладевая которой ученик становится человеком духовным.

Овладение фактами чужой культуры происходит в процессе их постоянного диалога с родной культурой, благодаря чему повышается статус ученика как субъекта родной культуры, воспитывается чувство патриотизма, формируется гражданин России.

В данном курсе реализуются основные методические принципы коммуникативного иноязычного образования:

- 1) принцип овладения иноязычной культурой через общение;
- 2) принцип комплексности;
- 3) принцип речемыслительной активности и самостоятельности;
- 4) принцип индивидуализации процесса образования;

- 5) принцип функциональности;
- 6) принцип ситуативности;
- 7) принцип новизны.

Данный курс использует образовательную технологию, в основе которой лежит действенный механизм ее реализации, а именно подлинно гуманистическое общение, что и делает процесс иноязычного образования эффективным. Фактически процесс иноязычного образования является моделью процесса общения, в котором учитель и ученик выступают как личностно равные речевые партнёры. Такое общение служит каналом познания, средством развития, инструментом воспитания и средой учения. Оно обеспечивает рождение личностного смысла деятельности ученика, поскольку построено на диалоге, в котором всё спроецировано на его личность, удовлетворяет его интересы, построено на уважении к его личности, внимании к ней, на желании сотрудничать и помочь в овладении иноязычной культурой, культурой умственного труда, умения учиться.—Всё это и закладывает основы реального диалога культур.

ПРЕДМЕТНОЕ СОДЕРЖАНИЕ РЕЧИ

Предметное содержание речи реализуется в воспитательном, развивающем, познавательном (социокультурном) и учебном аспектах иноязычной культуры.

Я, моя семья и мои друзья. Межличностные отношения. Мои друзья и совместное времяпрепровождение. Друг по переписке. Черты характера. Внешность. Одежда. Мода. Модные тенденции. Магазины и покупки.

Взаимоотношения в семье. Совместные занятия семьи. Дом/квартира. Разновидности домов. Комната, предметы мебели, предметы интерьера. Работа по дому. (94 часа)

Досуг и увлечения. Виды отдыха. Путешествия и туризм. Каникулы. Любимые занятия в свободное время. Музей, посещение музея. Поход в парк/зоопарк. Чтение: знаменитые писатели и их произведения, литературные жанры, предпочтения подростков в чтении. Театр, посещение театра. Музыка и музыкальная культура: знаменитые композиторы и их произведения, популярные исполнители, музыкальные стили. (104 часа)

Здоровый образ жизни. Спорт. Здоровые привычки/правильное питание. Виды спорта. Занятия спортом. Любимый вид спорта. Олимпийские игры. Паралимпийские игры. (50 часов)

Школьное образование. Типы школ в Британии, США и России, сходства и различия в системах образования. Школьные предметы. Внеклассные мероприятия. Международные школьные проекты и международный обмен. (62 часа)

Мир профессий. Послешкольное образование. Выбор профессии и планы на будущее. Трудоустройство подростков. Работа и обучение за рубежом. (28 часов)

Человек и окружающий мир. Погода. Любимое время года. Природа. Проблемы экологии. Защита окружающей среды. Национальные парки и заповедники. Благотворительные организации и их деятельность. (44 часа)

Средства массовой информации. Пресса, радио, телевидение и Интернет. (22 часа)

Страны изучаемого языка и родная страна. Географическое положение, население. Столицы и крупные города. Достопримечательности. Национальные праздники и знаменательные даты. Обычаи и традиции. Выдающиеся люди и их вклад в науку и мировую культуру.

Особенности повседневной жизни в разных странах, правила поведения в стране изучаемого языка и в родной стране.

Языки, роль английского /русского языка в мире. (106 часов)

СОДЕРЖАНИЕ УЧЕБНОГО АСПЕКТА

Учебный аспект направлен на достижение предметных результатов основного общего образования. Содержание учебного аспекта составляют коммуникативные умения по видам речевой деятельности и языковые средства и навыки пользования ими.

В учебниках используется комплексный подход, то есть взаимосвязанное обучение всем видам речевой деятельности.

Коммуникативные умения по видам речевой деятельности

Говорение

Обучение *диалогической форме речи* направлено на развитие у учащихся умения вести диалог этикетного характера, диалог-расспрос, диалог – обмен мнениями, диалог – побуждение к действию, комбинированный диалог и овладение для этого различными речевыми функциями, а обучение *монологической форме речи* – на развитие умения использовать основные коммуникативные типы речи: описание, сообщение, рассказ, рассуждение с выражением своего мнения и аргументацией с опорой и без опоры на прочитанный или услышанный текст или заданную речевую задачу. Монологической и диалогической формам речи учащиеся обучаются с помощью высказываний по образцам. Развитию монологической и диалогической формам общения посвящены заключительные уроки каждого цикла. Упражнения этих уроков направлены на трансформацию и комбинирование усвоенного на предыдущих уроках материала в новых ситуациях. Опоры предлагаются для учащихся в зависимости от уровня их подготовленности. В рубриках “Pair work”, “Group work”, “Role play” учащиеся учатся работать в парах и группах.

Конкретное содержание обучения диалогической и монологической формам речи в основной школе представлено в таблице 5.

Таблица 5

Предметное содержание речи	Диалогическая форма речи	Монологическая форма речи
<p>Я, моя семья и мои друзья. Межличностные отношения</p> <p>Мои друзья и совместное времяпрепровождение. Друг по переписке. Черты характера. Внешность. Одежда. Мода. Модные тенденции. Магазины и покупки.</p> <p>Взаимоотношения в семье. Совместные занятия семьи. Дом/квартира. Разновидности домов. Комната, предметы мебели, предметы интерьера. Работа по дому</p>	<p>Диалог этикетного характера:</p> <ul style="list-style-type: none"> – познакомиться с зарубежным сверстником; – извиниться и ответить на извинение; – (<i>разговор с продавцом</i>) спросить о вещи, предмете, который хотел/а бы купить, спросить разрешения примерить (посмотреть и т. д.), спросить цену и оплатить товар; – сделать комплимент и ответить на комплимент; – предложить помощь <p>Диалог-расспрос:</p> <ul style="list-style-type: none"> – о внешности друга; – об обязанностях членов семьи; – о правилах в семье; – о ежедневных занятиях семьи; – о помощи по дому; – о рецепте приготовления любимого блюда; – о том, на какие цели потратил/а бы деньги; – о своей комнате <p>Диалог – побуждение к действию:</p> <ul style="list-style-type: none"> – предложить сделать что-либо и выразить согласие; – просьба оказать помощь (передать книгу, встретить друга и т. д.) <p>Диалог – обмен мнениями:</p>	<p>Описание:</p> <ul style="list-style-type: none"> – внешности, одежды друга; – качеств и черт характера друга/одноклассника, его увлечений, интересов и достижений; – фотографий из семейного альбома; – своего семейного древа; – любимого магазина; – одежды, которую следует надеть на первое свидание; – русских традиционных/национальных предметов одежды; – идеальной школьной формы; – дома/квартиры <p>Сообщение:</p> <ul style="list-style-type: none"> – о занятиях семьи каждый день и в свободное время; – о распорядке дня; – об обязанностях членов семьи (о помощи по дому); – о том, как дети помогают другим людям; – о лучшем друге; – о проблемах, возникающих между друзьями; – о том, что модно среди зарубежных сверстников в странах изучаемого языка и в родной стране; – о том, как следует одеваться в зависимости от разных обстоятельств; – о том, как в разные периоды в соответствии с модными тенденциями одевались члены семьи и как они одеваются сейчас <p>Рассказ:</p>

	<ul style="list-style-type: none"> – о помощи другим людям; – о проблемах, которые волнуют детей; – об обязанностях в семье; – о правилах безопасности для детей, принятых в разных странах <p>Комбинированный диалог:</p> <ul style="list-style-type: none"> – просить о чём-либо, аргументировать свою просьбу, согласиться/обещать выполнить просьбу, благодарить; – (<i>разговор с продавцом</i>) спросить о вещи, предмете, который хотел/а бы приобрести, спросить разрешения примерить (посмотреть и т. д.), объяснить, почему подходит тот или иной товар, спросить цену и оплатить товар 	<ul style="list-style-type: none"> – о праздновании дня рождения; – о походе по магазинам (совершении покупок) <p>Рассуждение:</p> <ul style="list-style-type: none"> – о своей внешности; – о помощи другим людям; – о выполнении домашних обязанностей; – о правилах, принятых в семье; – о правилах безопасности при пользовании Интернетом; – о проблемах, которые волнуют детей; – о том, зачем нужны зарубежные друзья по переписке; – о том, что может способствовать установлению взаимопонимания между людьми из разных стран; – о походах по магазинам и о самостоятельных покупках; – о том, что заставляет человека сделать тот или иной выбор, в том числе и при осуществлении покупок; – о том, что хотелось бы поменять в своей внешности, в одежде и почему; – об особенностях уличной моды; – о моде, о своём отношении к ней и об отношении сверстников к моде; – о разных типах домов
<p>Досуг и увлечения Виды отдыха. Путешествия и туризм. Каникулы. Любимые занятия в свободное время. Музей, посещение музея. Поход в парк/зоопарк. Чтение: знаменитые писатели и их произведения, литературные жанры, предпочтения подростков в чтении. Театр,</p>	<p>Диалог этикетного характера:</p> <ul style="list-style-type: none"> – предложить что-либо сделать, принять предложение что-либо сделать, отказаться от предложения что-либо сделать; – выяснить значение незнакомого слова; – объяснить значение слова; – вежливо переспросить <p>Диалог-расспрос:</p> <ul style="list-style-type: none"> – о занятиях в свободное время; – о проведении детского праздника; 	<p>Описание:</p> <ul style="list-style-type: none"> – любимой книги; – своей личной программы по достижению чего-л. <p>Сообщение:</p> <ul style="list-style-type: none"> – о занятиях в свободное время; – об увлечениях в разные периоды жизни; – о своих умениях и применении этих умений в будущем; – о своих достижениях и достижениях друзей; – о любимом писателе и его творчестве; – о семейных путешествиях;

<p>посещение театра. Музыка и музыкальная культура: знаменитые композиторы и их произведения, популярные исполнители, музыкальные стили</p>	<ul style="list-style-type: none"> – о проведении каникул; – о проведении выходных дней; – о предстоящем путешествии; – о любимых литературных жанрах; – о любимых писателях и литературных героях; – об интересных или необычных событиях в жизни; – об увлечениях и достижениях во внеклассной деятельности, о стремлении достичь большего; – о различных умениях (об умениях в различных сферах жизни). – о прошедшей вечеринке <p>Диалог – побуждение к действию:</p> <ul style="list-style-type: none"> – приглашение к совместному времяпрепровождению/проведению каникул <p>Диалог – обмен мнениями:</p> <ul style="list-style-type: none"> – о любимых занятиях и развлечениях; – о любимых и популярных писателях и их творчестве; – об экранизации литературных произведений; – о выборе экскурсионного тура по литературным местам <p>Комбинированный диалог:</p> <ul style="list-style-type: none"> – расспрашивать о том, как провёл время, и предлагать пойти куда-либо; – предлагать пойти куда-либо, аргументировать своё предложение, 	<ul style="list-style-type: none"> – о любимых видах путешествий россиян; – о любимом виде отдыха; – о детских летних лагерях в России; – о различных возможностях проведения каникул в родном городе; – о зарубежных путешествиях <p>Рассказ:</p> <ul style="list-style-type: none"> – о праздновании дня рождения; – о том, как провёл каникулы; – об отдыхе в летнем лагере; – о путешествии по литературным местам; – о посещении зоопарка; – о самой интересной поездке <p>Рассуждение:</p> <ul style="list-style-type: none"> – о разных способах времяпрепровождения; – об увлечениях своих друзей; – о некоторых мероприятиях для детей в Англии; – о детских летних лагерях и видах отдыха в них; – о различных видах путешествий и туризме; – о компьютерных играх и Интернете; – о понятии «мастер на все руки» <p>Сообщение на основе прочитанного/услышанного:</p> <ul style="list-style-type: none"> – о проведении детской вечеринки; – о различных мероприятиях в городе; – о том, как британские, американские и австралийские школьники проводят свободное время; – об интересных событиях в жизни друга; – о программе для детей и подростков (the Duke of Edinburgh's Award)
---	---	--

	<p>соглашаться/не соглашаться на предложение;</p> <ul style="list-style-type: none"> – расспрашивать (об участии в соревнованиях, о любимых местах в родном городе, о любимых книгах, фильмах) и выразить своё мнение об этом; – предлагать (пойти куда-либо, сделать что-либо), аргументировать своё предложение, соглашаться/не соглашаться на предложение, аргументировать свой ответ; – обсудить информацию (о поездке) и выразить согласие или несогласие на совместную поездку 	
<p>Здоровый образ жизни. Спорт Здоровые привычки/правильное питание. Виды спорта. Занятия спортом. Любимый вид спорта. Олимпийские игры. Паралимпийские игры</p>	<p>Диалог этикетного характера: – выразить сочувствие, дать совет по выздоровлению</p> <p>Диалог-расспрос: – о здоровье; – об образе жизни (привычках)</p> <p>Диалог – побуждение к действию: – совет во время болезни</p> <p>Диалог – обмен мнениями: – о заботе о здоровье школьников; – о проблемах спорта в России</p> <p>Комбинированный диалог: – поприветствовать, расспросить (о происшествии/болезни), выразить сочувствие, надежду на выздоровление; – запросить информацию (о пользовании продуктом/о приготовлении еды), уточнить</p>	<p>Описание: – здорового образа жизни; – своего образа жизни, питания; – самочувствия во время болезни</p> <p>Сообщение: – о своих привычках; – об образе жизни своих друзей; – о способах лечения простуды и т. д.; – о том, чем болеют дети в классе и как лечатся; – о полезных продуктах; – о здоровом питании в школе; – о важности занятий спортом; – о любимых видах спорта; – об истории различных видов спорта; – о спортивном клубе</p> <p>Рассуждение: – об образе жизни своего друга; – о способах лечения и профилактики болезней; – о вредных и полезных привычках подростков;</p>

	<p>детали, посоветовать (как пользоваться чем-либо/как приготовить что-либо)</p>	<ul style="list-style-type: none"> – о необходимости здорового образа жизни; – о фактах и мифах о здоровье; – об отношении подростков к своему здоровью; – о том, почему люди любят спорт; – о том, как выбрать тот или иной вид спорта; – о том, что лучше: заниматься спортом или смотреть соревнования по телевизору; – о паралимпийском движении <p>Сообщение на основе прочитанного/услышанного:</p> <ul style="list-style-type: none"> – о вредных привычках подростков; – о фактах и мифах о разных продуктах; – о том, почему любят разные виды спорта
<p>Школьное образование Типы школ в Британии, США и России, сходства и различия в системах образования. Школьные предметы. Внеклассные мероприятия. Международные школьные проекты и международный обмен</p>	<p>Диалог этикетного характера:</p> <ul style="list-style-type: none"> – что сказать, если не понимаешь речь говорящего; – спросить о значении незнакомого слова; – успокоить и подбодрить кого-либо <p>Диалог-расспрос:</p> <ul style="list-style-type: none"> – о праздновании начала учебного года; – о достижениях в школьной жизни, о целях в учёбе; – об умениях одноклассников; – о подготовке к школьному концерту <p>Диалог – обмен мнениями:</p> <ul style="list-style-type: none"> – о школьных мероприятиях; – о пользе уроков физкультуры в школе <p>Комбинированный диалог:</p> <ul style="list-style-type: none"> – приветствовать, расспросить (о достижениях), эмоционально оценить 	<p>Описание:</p> <ul style="list-style-type: none"> – школы, в которой хотел/а бы учиться; – системы образования в Англии, России и США <p>Сообщение:</p> <ul style="list-style-type: none"> – о своей школе; – об организации учебного года в школе; – о распорядке дня в школе; – о школьных предметах; – о школьном расписании; – о любимых предметах; – о правилах в своей школе; – о школьных мероприятиях; – об уроках физкультуры в школе; – о своих успехах в школе и успехах одноклассников; – о своих планах в учёбе; – об улучшении системы образования в России; – о планах на будущее <p>Рассказ:</p>

	<p>сказанное</p>	<p>– о проведении дня открытых дверей в школе</p> <p>Рассуждение:</p> <ul style="list-style-type: none"> – об учёбе в школе; – о школьных мероприятиях; – о школьных правилах; – о том, зачем нужны интернациональные школы; – об учёбе в различных типах учебных заведений <p>Сообщение на основе прочитанного/услышанного:</p> <ul style="list-style-type: none"> – о правилах поведения в школе; – о прогрессивной школе (Summerhill) в Англии; – о системе образования в Англии и США
<p>Мир профессий Послешкольное образование. Выбор профессии и планы на будущее. Трудоустройство подростков. Работа и обучение за рубежом</p>	<p>Диалог-расспрос:</p> <ul style="list-style-type: none"> – о достоинствах и недостатках того или иного пути после школы; – при приёме на работу (в институт (собеседование)); – о людях разных профессий, об их обязанностях, связанных с работой; – о профессиях и работе родителей <p>Диалог–побуждение к действию:</p> <ul style="list-style-type: none"> – совет по выбору профессии <p>Диалог – обмен мнениями</p> <ul style="list-style-type: none"> – о работе подростков; – о выборе пути после школы; – о занятиях и обязанностях людей разных профессий <p>Комбинированный диалог:</p> <ul style="list-style-type: none"> – спросить, кем собеседник собирается стать в 	<p>Описание:</p> <ul style="list-style-type: none"> – умений и качеств, необходимых для разных профессий <p>Сообщение:</p> <ul style="list-style-type: none"> – о своих достижениях, увлечениях и планах на будущее; – о перспективах той или иной профессии в будущем; – о своём выборе профессии; – о различных профессиях; – о рынке труда в России; – о влиянии окружающей среды на выбор профессии; – о профессиях и работе родителей <p>Рассказ:</p> <ul style="list-style-type: none"> – о своём трудовом опыте <p>Рассуждение:</p> <ul style="list-style-type: none"> – о популярных среди подростков профессиях; – о работе подростков во время учёбы и летом; – о путешествии как способе дать себе время на размышление перед окончательным выбором пути после

	<p>будущем; сообщить, кем хотел/а бы стать; поинтересоваться причиной, по которой выбрана профессия; объяснить свой выбор; (не) согласиться с мнением собеседника</p>	<p>школы;</p> <ul style="list-style-type: none"> – о возможном выборе одноклассниками их будущих профессий; – об отношении к учёбе в школе (как работе) <p>Сообщение на основе прочитанного/услышанного:</p> <ul style="list-style-type: none"> – о рабочем дне человека необычной профессии; – о выборе профессии учителя; – о профессии юриста, секретаря, экономиста, IT-специалиста, врача; – об ошибках, которые допускают люди при найме на работу; – об опыте работы за рубежом; – о работе подростков
<p>Человек и окружающий мир Погода. Любимое время года. Природа. Проблемы экологии. Защита окружающей среды. Национальные парки и заповедники. Благотворительные организации и их деятельность</p>	<p>Диалог-расспрос: – об экологической ситуации в стране</p> <p>Диалог – обмен мнениями: – об экологических проблемах и способах их устранения;</p> <ul style="list-style-type: none"> – о влиянии погоды на проведение досуга; – о влиянии погоды на предстоящее путешествие <p>Комбинированный диалог: – расспросить (о благотворительных проектах) и выразить эмоциональную оценку о них (радость, скука и т. д.)</p>	<p>Описание: – национального парка или заповедника России;</p> <ul style="list-style-type: none"> – погоды; – любимого времени года <p>Сообщение: – о деятельности благотворительных организаций в России;</p> <ul style="list-style-type: none"> – о посещении ветеринарной больницы; – об участии своей семьи, своих друзей в природоохранной деятельности; – об экологической ситуации в родном городе, регионе; – о своём личном участии в природоохранной деятельности; – о школьных мероприятиях по защите природы; – о своём поведении на природе; – о занятиях в разную погоду <p>Рассуждение: – о деятельности благотворительных организаций и благотворительных проектах;</p>

		<ul style="list-style-type: none"> – о переработке и вторичном использовании бумаги; – об участии детей в охране природы; – об экологической обстановке в своём городе/селе; – о праздновании Дня Земли <p>Сообщение на основе прочитанного/услышанного:</p> <ul style="list-style-type: none"> – о том, что дети делают для благотворительности; – о том, как британские семьи относятся к переработке вторичного сырья; – об экологической ситуации в стране изучаемого языка; – об экологических проблемах, которые волнуют население страны изучаемого языка; – о компании, её продукции и общественной деятельности; – о национальных парках в Великобритании и США
<p>Средства массовой информации Пресса, радио, телевидение и Интернет</p>	<p>Диалог этикетного характера: – переспросить то, что сказал собеседник, и повторить сказанное</p> <p>Диалог-расспрос: – о популярных средствах массовой информации (в странах изучаемого языка); – о средствах массовой информации в России; – о любимых телеканалах и телепередачах</p> <p>Комбинированный диалог: – сообщить о каком-либо средстве массовой информации, переспросить то, что сказал собеседник, сделать необходимые пояснения, адекватно реагировать на объяснения</p>	<p>Описание:</p> <ul style="list-style-type: none"> – любимой телепередачи; – оригинальных телевизионных программ российского телевидения; – идеального телевизионного канала; – журнала для молодёжи; – рекламного ролика <p>Сообщение:</p> <ul style="list-style-type: none"> – о средствах массовой информации в России; – о популярных радиоканалах и радиопередачах; – о популярных телеканалах и программах (в том числе в сравнении с аналогичными зарубежными программами); – о версиях зарубежных телепрограмм на русском телевидении <p>Рассуждение:</p> <ul style="list-style-type: none"> – о преимуществах и недостатках различных средств массовой информации;

<p>Страны изучаемого языка и родная страна Географическое положение, население. Столицы и крупные города. Достопримечательности. Национальные праздники и знаменательные даты. Обычаи и традиции. Выдающиеся люди и их вклад в науку и мировую культуру. Особенности повседневной жизни в разных странах, правила поведения в стране изучаемого языка и в родной стране. Языки, роль английского/русского языка в мире</p>	<p>Диалог этикетного характера: – дать понять, что ты слушаешь собеседника; – переспросить о незнакомом слове/понятии; – выразить благодарность; – выразить восхищение; – спросить, уверен ли собеседник в сказанном; – сказать, что уверен в сказанном; – поздравить; – купить билет в театральной кассе</p> <p>Диалог-расспрос: – зарубежного сверстника о его стране; – о курсах английского языка за рубежом; – о любимом празднике; – об истории города и его достопримечательностях; – о музыкальном спектакле; – о достопримечательностях страны/города; – о перспективах развития города; – о праздниках и традициях, связанных с ними</p> <p>Диалог – побуждение к действию: – совет посмотреть что-либо (посетить что-либо) в стране/городе</p> <p>Диалог – обмен мнениями: – о любимых праздниках; – о праздниках и обычаях в разных странах; – о выборе подарка/сувенира к празднику; – о музыкальном спектакле;</p>	<p>– о различных типах телевизионных передач</p> <p>Описание: – новогодней/рождественской ёлки; – массовых уличных мероприятий в своём городе/селе; – столиц и городов/родного города, их достопримечательностей; – любимого праздника</p> <p>Сообщение: – об известных достопримечательностях; – об истории и достопримечательностях исторического города; – о городе, в котором живёшь; – о традициях празднования определённого праздника; – о праздниках, традициях и обычаях России; – об известных людях России и их вкладе в мировую науку и культуру; – о роли русского языка в мире; – о том, почему и как изучают английский язык; – о наиболее значимых достижениях в культуре и искусстве; – о любимом музыкальном исполнителе; – о выдающихся музыкантах родной страны и их творчестве; – о музыкальных стилях и любимых музыкальных произведениях; – о музыкальных фестивалях и конкурсах; – о знаменитом человеке и его достижениях; – о человеке, которым восхищаешься, которого считаешь героем</p> <p>Рассказ: – об истории города и его достопримечательностях – о праздновании необычного события;</p>
--	---	--

	<p>– о положительных и отрицательных сторонах в жизни известных людей</p> <p>Комбинированный диалог:</p> <p>– предложить посмотреть достопримечательность, одобрить выбор собеседника, расспросить о деталях, сообщить интересующую информацию</p>	<p>– об экскурсии в какой-либо город;</p> <p>– о праздновании Нового года, Рождества</p> <p>Рассуждение:</p> <p>– о правилах дарения подарков в России;</p> <p>– о том, важно ли отмечать праздники;</p> <p>– о любимом празднике;</p> <p>– о мнениях иностранцев о России;</p> <p>– о стереотипах о России и россиянах;</p> <p>– о том, зачем и какой иностранный язык изучать;</p> <p>– о популярных явлениях российской культуры;</p> <p>– о том, что может считаться символом Родины;</p> <p>– о памятниках культуры, которые составляют гордость англоязычных стран и родной страны;</p> <p>– о том, какие достопримечательности можно назвать современными семью чудесами света</p> <p>Сообщение на основе прочитанного/услышанного:</p> <p>– о проведении этнической вечеринки;</p> <p>– о достопримечательностях, которые являются символом страны/столицы/исторического города;</p> <p>– о правилах поведения в Великобритании</p>
--	---	---

Аудирование

Совершенствуются навыки восприятия речи на слух на новом речевом материале. Наряду с ранее сформированными навыками и умениями, учащиеся овладевают следующими умениями воспринимать и понимать на слух:

- речь учителя и одноклассников;
- тексты и сообщения, построенные на изученном речевом материале, как при непосредственном общении, так и при восприятии аудиозаписи (время звучания – 2 минуты);
- информацию с разными стратегиями, обеспечивающими понимание основного содержания текстов, выбор необходимой информации, полное понимание прослушанных текстов;
- разные жанры текста:
 - публицистический;
 - прагматический;
 - научно-популярный;
- разные типы текста, соответствующие возрасту и интересам учащихся:
 - сообщения;
 - описания;
 - диалоги;
 - телефонные разговоры;
 - интервью;
 - аудиозаписи;
 - аудиорекламу;
 - инструкции;
 - прогноз погоды;
 - объявления;
 - сообщения в аэропорту, самолёте;
 - стихотворения;
 - песни.

Средства достижения указанных целей аудирования как вида речевой деятельности

Специальные уроки. На уроках развития умения аудировать учащиеся овладевают тремя стратегиями: аудированием с полным пониманием воспринимаемого на слух текста (например: SB-8, Unit 2, Lesson 5, ex. 1.2), р. 52), аудированием с целью извлечения конкретной информации из воспринимаемого на слух текста (например: SB-8, Unit 1, Lesson 5, ex. 1, р. 22), аудированием с целью понимания основного содержания воспринимаемого на слух текста (например: SB-8, Unit 3, Lesson 5, ex. 1.2), р. 80).

Специальные упражнения. На специальных уроках развитие умения аудировать осуществляется через комплекс специальных упражнений, которые направлены на овладение определёнными умениями, такими, как: умение антиципировать (предвосхищать, прогнозировать) содержание воспринимаемого на слух текста по ключевым словам (например: SB-8, Unit 3, Lesson 5, ex. 1.1), р. 80), умение определять тему высказывания (например: SB-8, Unit 3, Lesson 5, ex. 3.1), р. 81), умение выделять главные факты, опуская второстепенные (например: SB-8, Unit 1, Lesson 5, ex. 2.2), р. 23), умение понимать логическую последовательность высказывания (например: SB-8, Unit 3, Lesson 5, ex. 3.3), р. 81), умение понимать тон и эмоциональную окраску высказывания (например: SB-8, Unit 3, Lesson 5, ex. 2.1), р. 82).

Специальные тексты. Развитие умения аудировать происходит в процессе восприятия текстов разного характера: высказываний детей (например: SB-9, Unit 7, Lesson 1, ex. 2, р. 170), сообщений (например: SB-9, Unit 7, Lesson 3, ex. 2, р. 174), описаний (например: SB-5, Unit 1, Lesson 1, ex. 2.2), р. 7), диалогов (например: SB-5, Unit 8, Lesson 2, ex. 1.1), р. 135), интервью (например: SB-9, Unit 7, Lesson 2, ex. 2, р. 172) и т. д.

Специальные рубрики. Все упражнения, помеченные в учебнике специальным значком «Аудирование», выполняются со слуховой опорой (например: SB-8, Unit 3, Lesson 6, ex. 1.1). Контроль уровня сформированности навыков аудирования происходит при выполнении упражнений под рубрикой LISTENING COMPREHENSION из разделов “Test yourself” (например: SB-8, Unit 3, Lessons 10–11, I) и “Preparation for testing” (например: SB-9, Unit 6, Lesson 11, I).

Неспециальные упражнения. Аудирование может выступать как средство обучения. В этой функции аудирование используется, когда в ходе прослушивания текстов учащиеся знакомятся с новым лексическим и грамматическим материалом. При этом аудирование часто сочетается со зрительной опорой (например: SB-8, Unit 6, Lesson 2, ex. 1.1), p. 157; SB-5, Unit 5, Lesson 2, ex. 1.1), p. 79).

Памятки. Одним из способов управления развитием умения аудировать является использование специальных памяток. В учебнике на уроках развития умения аудировать для успешного овладения различными стратегиями аудирования учащиеся знакомятся с памятками: “Listening for the main idea” (SB-8, Unit 3, Lesson 5, p. 80, Unit 5, Lesson 5, p. 140), “Listening for specific information” (SB-8, Unit 1, Lesson 5, p. 22), “Listening for detail” (SB-8, Unit 2, Lesson 5, p. 52), «Как научиться рассказывать о прочитанном или услышанном» (SB-7, Unit 1, Lesson 6).

Содержание обучения и речевой материал, предназначенный для овладения в аудировании, указаны в книге для учителя в поурочных целях (например: ТВ-9, Unit 3, Lesson 6, p. 93) и в календарно-тематическом поурочном планировании (например: ТВ-9, Unit 3, Lesson 6, p. 238).

Чтение

На средней ступени у учащихся совершенствуются техника чтения и навыки чтения по правилам. Происходит дальнейшее развитие умений читать про себя. У учащихся развиваются следующие умения:

- **умение читать и понимать** аутентичные тексты с различной глубиной и точностью проникновения в их содержание (в зависимости от вида/цели чтения): с пониманием основного содержания, с полным пониманием содержания, с целью извлечения конкретной (запрашиваемой/интересующей) информации:

- чтение с пониманием основного содержания осуществляется на аутентичных текстах, содержание которых соответствует указанному в программе предметному содержанию. Объём текста – 600–700 лексических единиц, в число которых входит некоторое количество незнакомых слов;

- чтение с целью извлечения конкретной (запрашиваемой/интересующей) информации осуществляется на аутентичных текстах разных жанров. Объём текста – около 350 лексических единиц;

- чтение с полным пониманием осуществляется на аутентичных текстах, построенных в основном на изученном лексико-грамматическом материале, с использованием различных приёмов смысловой переработки текста. Объём текста – около 500 лексических единиц;

- **умение определять жанры текстов:** научно-популярные, публицистические, художественные, прагматические;

- **умение определять типы текстов:** статья, интервью, рассказ, объявление, рецепт, меню и др.

Содержание текстов соответствует возрастным особенностям и интересам учащихся, обладает воспитательным, развивающим, социокультурным и учебным (прагматическим) потенциалом.

Средства достижения указанных целей в обучении чтению как виду речевой деятельности

Стратегия «Культура через язык, язык через культуру», в соответствии с которой аутентичные тексты рассматриваются как факты культуры, на основе которых происходит овладение умением читать.

Чётко сформулированные для каждого цикла и каждого урока (в книге для учителя) цели в обучении чтению, а также методические рекомендации по их достижению.

Специальные уроки по развитию умения читать, которые разработаны в каждом цикле и расположены в книгах для чтения (R-5–9), а также в учебниках (SB-8, SB-9). В данных уроках используются упражнения, направленные на развитие определённых умений читать (например: R-5, pp. 49–51 “The trip I liked most”; R-6 pp. 25–28 “What’s on the menu?”; R-7, Unit 6 “What’s best in your country?”; R-9, Unit 3, p. 38 “What’s wrong with watching telly?”; SB-8, pp. 18–21 “Discovering England”, pp. 48–50 “How to keep the English happy?”, pp. 108–111 “The history of the Olympic Games”; SB-9, pp. 104–106 “Good news, bad news”, pp. 161–163 “What is Comic Relief for?”).

Специальные упражнения, направленные на развитие умений в определённом виде чтения с указанием цели:

– упражнения, направленные на совершенствование техники чтения (книги для чтения, учебники и рабочие тетради) (например: SB-5, p. 24, ex. 1.1) “Word box”; SB-6, p. 104, ex. 4.1); SB-8, p. 51, ex. 1.1; SB-8, p. 76, ex. 1.2), p. 110, ex. 2.1), в том числе упражнения под рубриками “Letters, signs and sounds” (R-5–6, AB-5), “Letters and sounds” (AB-6);

– упражнения, направленные на развитие умений читать с пониманием основного содержания, с извлечением конкретной информации и с целью полного понимания содержания (например: SB-9, Reading lesson, pp. 71–73, ex. 1.1) “Read the text and say which of the following titles fits best? (reading for the main idea)”, ex. 1.2) “In the text look for the similar English words and word combinations. (reading for specific information)”, ex. 1.3) “Prove from the text and the photos that the UK national newspapers are divided into ‘qualities’, ‘tabloids’ and ‘middle market’ depending on their format, style and content. (reading for detail)”;

– упражнения, направленные на развитие умений читать с различной глубиной и точностью проникновения в содержание (в учебниках и книгах для чтения). В книгах для чтения (R-7–9) в данных упражнениях указывается цель (например: R-7, Unit 5, ex. 2.1) “Travis, a fourteen-year-old boy, and his family lived on the farm. They had a dog called Old Yeller. What happened to the dog? What do you think? (understanding cause-effect relations beyond the material presented)”, Reading lesson, ex. 5 “Did the events happen in the following order? Read the short summary of the story and fill in the blanks with the words that fit. (understanding sequence)”); R-8, ex. 6.b), p. 66 “Write down what the information in the paragraph adds to the personality of Buddy’s dad. (understanding the cultural context, applying background knowledge)”); R-9, Unit 3, Reading lesson, ex. 7 “Which of the following was more important in life for Matilda, Miss Honey and Matilda’s parents? (drawing conclusions)”, ex. 8 “On the basis of the words Roald Dahl uses to describe his characters, you can feel that his attitude towards them is different. What does the author feel towards his characters? (identifying author’s attitude towards characters)”.

Памятки, способствующие более быстрому и эффективному овладению определёнными умениями в чтении (например: R-5 p.26, «Как научиться понимать отношения между словами и предложениями в тексте»; R-8, p. 65 “Interpreting figurative language”; SB-7 p.46, Unit 6, Reading lesson, ex. 1.4)а) «Прилагательные для описания фактов и мнений» (как определить отношение автора к предметам и персонажам), ex. 4.4) «Какие детали являются важными?»).

Рубрики “Grammar in focus” и “Grammar for revision”, направленные на формирование и совершенствование грамматических навыков чтения (например: R-6, p. 139; R-9, pp. 23, 77, 113, 123).

Рубрики, направленные на формирование лексических навыков чтения и совершенствование навыков чтения по транскрипции “Word box”, “Words to guess”, “Word building”.

Рубрика “Mind!”, поясняющая различия между лексическим составом британского и американского вариантов английского языка (в плане произношения и значения), которые позволяют определить место действия в тексте или происхождение персонажей (например: SB-8, pp. 136, 157; SB-9, p. 108).

Иллюстративная наглядность, использование которой позволяет более полно раскрыть содержание предложенных для чтения текстов, а также развивать умения предвосхищать содержание текста (например: SB-8, pp. 154–155, 157; SB-9, pp. 182–183; R-8, ex. 1.1), p. 64).

Лингвострановедческий справочник (например: SB-7, pp.114-116, Unit 6, Lesson 4, ex. 1.1); SB-7, pp.117-118, Unit 6, Lesson 5) и рубрика “Culture note” (например: SB-6, pp. 34, 72; SB-8, pp. 57, 60, 144, 174), которые позволяют выполнять упражнения, направленные на развитие умения понимать культурологический аспект аутентичных текстов.

Содержание обучения и речевой материал, предназначенный для овладения в чтении, указаны в книге для учителя в поурочных целях, тематических таблицах к циклам уроков, а также в Календарно-тематическом планировании (см В.П. Кузовлев, Ю.Н. Кобец Календарно-тематическое планирование. 5-9 классы: пособие для учителей общеобразовательных учреждений. М.: Просвещение, 2011).

Письмо

Совершенствуются навыки каллиграфии, орфографии, пунктуации, развивается умение использовать письмо как средство овладения другими видами речевой деятельности.

Происходит овладение различными стилями письменной речи и функциональными типами письменного текста. У учащихся развивается умение писать с опорой и без опоры на образец:

- открытки (30–40 слов);
- записки родным, друзьям;
- личные письма (не менее 80–90 слов);
- письма этикетного характера (поздравления, приглашения, благодарности);
- деловые/профессиональные письма;
- заполнять бланки и формуляры анкет;
- автобиографические сведения (включая CV);
- сообщения, отчёты;
- отзывы о книге;
- сочинения (в рамках тематики средней ступени) (не менее 100–120 слов).

В процессе овладения письменной речью развиваются следующие специальные учебные умения:

- кратко излагать прочитанные или услышанные тексты;
- оформлять конверт (адрес отправителя и получателя);
- выполнять письменные проекты (индивидуально и в группе) по тематике общения, кратко излагать результаты проектной деятельности;
- составлять план, тезисы устного или письменного сообщения;
- сокращать исходный текст, убирая второстепенные детали;
- находить и исправлять ошибки при окончательной редакции текста.

Средства достижения целей письма как вида речевой деятельности

Специальные упражнения под рубриками “Write it right” (AB-5–9), “All about me” (SB-5–7, AB-5–7), “Link list” (AB-8), “In your culture” (SB-5–9, AB-5–9, R-5–9).

При выполнении заданий из раздела “All about me” учащиеся учатся строить письменные высказывания разных типов (с опорой на образец/без опоры на образец), рассказывая о себе, своей семье, друзьях, городе и т. д. (в пределах тематики средней школы). Упражнения под рубрикой “Link list” дают учащимся возможность суммировать полученные сведения о культуре англоязычных стран и родной культуре и сравнить их в

письменном виде. Упражнения под рубрикой “In your culture” дают возможность учащимся в письменном виде рассказать о родной культуре.

Специальные уроки. Обучению письменной речи в учебниках для 8 и 9 классов в каждом цикле посвящён отдельный урок, на котором с помощью специальных упражнений ученики овладевают различными стилями письменной речи и функциональными типами письменного текста, происходит развитие умений организовывать письменный текст, а также развитие специальных учебных умений.

Учащимся предъявляется образцовое письменное высказывание определённого типа (например: SB-8, ex. 1.1), p. 31), школьники учатся анализировать стиль изложения (формальный/неформальный) (например: SB-9, ex. 1.1), p. 130) и структуру письменного высказывания (например: SB-8, ex. 1.2), p. 32; SB-9, ex. 2.1), p. 141), учатся планировать своё собственное письменное высказывание (например: SB-8, ex. 3.1), p. 33), отбирать лексический материал для написания собственного высказывания по образцу (например: SB-8, ex. 2.1)–2), p. 148), выбирать средства логической связи для организации письменного высказывания (например: SB-8, ex. 2.3), p. 148).

Памятки. Использование памяток позволяет более рационально работать как над развитием умений организовывать письменный текст (например: SB-8, ex. 1.2), p. 147), так и над специальными учебными умениями (например: AB-7, Unit 1, Lesson 1, ex. 2).

Конкретные задачи по обучению письму указаны в целях каждого урока в книгах для учителя.

Языковые средства и навыки пользования ими

Орфография

Основные правила чтения, орфографии, пунктуации.

При обучении используются упражнения, помещённые в рубриках “Letters, signs and sounds” (например: AB-6, R-5–6), “Letters and sounds” (например: AB-6), “Spelling rules” (например: AB-5, p. 6; AB-6, p. 21), “Reading rules” (например: AB-5, p. 6).

Фонетическая сторона речи

Различение на слух звуков английского языка. Соблюдение норм произношения звуков английского языка. Словесное ударение. Деление предложений на смысловые группы. Логическое и фразовое ударение.

Ритмико-интонационное оформление основных коммуникативных типов предложений: повествовательного (утвердительного и отрицательного), вопросительного (общий, специальный, альтернативный и разделительный вопросы), побудительного, восклицательного предложений. Ритмико-интонационное оформление сложносочинённых и сложноподчинённых предложений, а также предложений с однородными членами (интонация перечисления).

Лексическая сторона речи

Лексический запас в объёме 1495 лексических единиц, предназначенных для рецептивного и продуктивного овладения и обслуживающих ситуации общения в пределах тематики основной общеобразовательной школы: отдельные слова, устойчивые словосочетания, средства выражения речевых функций, интернациональные слова, фразовые глаголы, оценочная лексика, лексика классного обихода, различные способы словообразования (аффиксация – суффиксы и приставки, словосложение, конверсия).

Объём лексического запаса учащихся, подлежащий усвоению в основной общеобразовательной школе

	Основная общеобразовательная школа
--	---

Лексика	УМК “English-5”	УМК “English-6”	УМК “English-7”	УМК “English-8”	УМК “English-9”	Всего
Продуктивная	108	202	205	223	223	961
Рецептивная	88	86	126	113	121	534
Общий лексический запас	196	288	331	336	344	1495

Количество лексических единиц, предъявленных для овладения в УМК для основной общеобразовательной школы, превышает количество единиц, предлагаемых Примерной программой. Это объясняется тем, что в УМК «Английский язык» (5–9 классы) используется правило избыточности речевого материала, согласно которому для обучения говорению лексические единицы подаются в избытке и при решении коммуникативной задачи каждому ученику предоставляется возможность выбрать речевые средства в соответствии со своими индивидуальными особенностями: коммуникативным намерением, контекстом деятельности, личным опытом, интересами, способом выражения и формулирования мысли. Таким образом, у каждого учащегося может быть сформирован индивидуальный продуктивный запас лексических единиц.

5 класс

Лексические навыки формируются как на базе материала, усвоенного во 2–4 классах, так и нового. Лексический запас составляет 196 лексические единицы, предназначенные для рецептивного и продуктивного овладения и обслуживающие ситуации общения в пределах тематики 5 класса. В общий объём лексического материала, подлежащего усвоению, входят:

- отдельные лексические единицы, обслуживающие ситуации общения в пределах предметного содержания речи;
- устойчивые словосочетания (*to take a photo, to make a trip, etc.*);
- интернациональная лексика (*a puzzle, graffiti, etc.*);
- многозначные слова (*sign – 1) знак, символ 2) вывеска 3) след; to fix – 1) устанавливать 2) чинить, ремонтировать*);
- фразовые глаголы (*to pick up, to wash off, to get up*);
- речевые функции: *asking about news (What’s the news? Is there anything new?); asking about preferences/talking about preferences (Do you like ...? I (don’t) like ...); asking for advice (Shall I ...?); asking for information (What is ...? Do you...?); explaining your choice (... because ... As for me ... is my first choice.); expressing agreement/disagreement (OK. I (don’t) think ... I’m sorry, I can’t ...); expressing attitude (How interesting! That’s great!); expressing certainty/probability (It must be ... He may/might ...); expressing surprise (It can’t be so.); giving advice (You should/shouldn’t , I think you can ...); giving information (This is ..., Yes, ...); inviting/accepting (declining) an invitation (What about going ...? Let’s ... All right. I’m sorry, I can’t.);*
- основные способы словообразования:
 - аффиксация: суффиксы существительных (*-er (traveller), -or (actor), -(t)ion (exhibition, competition), -ment (entertainment), -ance (performance), -ment (announcement)*); прилагательных (*-ful (colourful), -al (traditional)*);
 - словосложение (*N + N – sea + shore = seashore; Prep + N – under + water = underwater (ride); any + where = anywhere; every + thing = everything; some + one = someone*);
 - конверсия (*a smile – to smile*).

6 класс

Лексические навыки формируются как на базе материала, усвоенного во 2–5 классах, так и нового. Лексический запас составляет 288 лексических единиц, предназначенных для рецептивного и продуктивного овладения и обслуживающих ситуации общения в пределах тематики 6 класса. В общий объём лексического материала, подлежащего усвоению, входят:

- отдельные лексические единицы, обслуживающие ситуации общения в пределах предметного содержания речи;
- устойчивые словосочетания (*to get on well, pocket money, to wash the dishes, a dining room, a medical check, a board game, etc.*);
- интернациональная лексика (*an office, a DVD player, etc.*);
- многозначные слова (*careful – 1) заботливый 2) осторожный 3) точный, аккуратный*);
- фразовые глаголы (*to have on, to get on, to try on, to look for*);
- речевые функции: *apologizing/replying to an apology (I'm sorry! I won't do it again. That's OK. Forget it.); asking about the price (in a shop) (How much is/are ...? How much do/does ... cost?); asking for a favour (Can you do me a favour?); asking for permission (Can I ...?); explaining/giving arguments (I'd like ... because ... On the one hand ... But on the other hand ... That's why ...); expressing doubt (It can't be true.); expressing understanding (I see. Now I understand. That's very sensible.); giving arguments/reasons (On the one hand ... On the other hand ... More than that ...); offering/accepting/refusing (Shall I give you a hand? Oh, thanks. It's OK, thanks.); promising (All right. I'll ...); showing interest/sympathy (What's the matter? How are you?); thanking (Thank you very much. Oh, thanks. You're welcome.);*
- основные способы словообразования:
 - аффиксация: суффиксы существительных (-er (*a worker, a driver*), -or (*an operator*), -tion (*starvation*)); прилагательных (-y (*frosty, foggy*), -ful (*respectful, careful*), -less (*careless*));
 - словосложение (*N + N – work + shop = workshop, stomach + ache = stomachache; N + N – no + thing = nothing, any + body = anybody; Prep + N – in + door = indoor, out + door = outdoor*);
 - конверсия (*a dress – to dress, a place – to place, rain – to rain*).

7 класс

Лексические навыки формируются как на базе материала, усвоенного во 2–6 классах, так и нового. Лексический запас составляет 331 лексических единиц, предназначенных для рецептивного и продуктивного овладения и обслуживающих ситуации общения в пределах тематики 7 класса. В общий объём лексического материала, подлежащего усвоению, входят:

- отдельные лексические единицы, обслуживающие ситуации общения в пределах предметного содержания речи;
- устойчивые словосочетания (*to look forward to, a waste of time, to set a record, etc.*);
- интернациональная лексика (*an orchestra, a secret, a cosmonaut, an astronaut, etc.*);
- многозначные слова (*set – 1) помещать, ставить, класть 2) поднимать 3) основывать, учреждать, организовывать; time – 1) время 2) раз*);
- синонимы (*to damage – to destroy – to spoil, to be keen on – to be fond of*);
- антонимы (*to appear – to disappear*);
- фразовые глаголы (*to give up, to fall out, etc.*);
- речевые функции: *asking someone to say something again (I am sorry, what did you say? I beg your pardon. Could you repeat ..., please?); accepting a suggestion (I'd love to. Certainly.); asking for meaning (What do you mean? Can you explain what you mean by ...?); asking if someone can do something (Do you know how to ...? Do you know anything about ...?);*

refusing a suggestion (Unfortunately, ... I'd like to, but ...); saying you agree (How true. I'm with you there.); saying you are bored (Actually, I don't find .../it very interesting. It sounds boring.); saying you are excited (Really? That's wonderful! I find .../it exciting. It sounds like fun.); saying you are ready to do something (I'd be happy to ..., No problem. Why not?); saying you are worried (I'm worried about ... I'm (very) concerned about ...); saying you can do something (I know how to ... I'm really (quite) good at ...); saying you don't understand (I'm sorry, but I have a question. Sorry, I don't quite understand. I didn't (quite) get you.); saying you partly agree (Yes, maybe, but ... Agreed, but ...); showing you are listening (Really? Indeed? I see.); suggesting (How about ...? We might (as well) ... Why don't we ...?);

- **основные способы словообразования:**

- **аффиксация:** суффиксы существительных (-ment (*experiment, ornament*), -tion (*donation, contribution, pollution*), -er (*winner, writer*), -or (*actor*), -ian (*musician*), -ist (*pianist, specialist*), -ledge (*knowledge*); прилагательных (-al (*environmental*), -ive (*attractive*), -ful (*beautiful*), -ed (*bored*), -ing (*boring*); наречий (-ly (*properly, friendly, wisely*); приставки прилагательных (*im-* (*impossible*), *in-* (*inexpensive*), *un-* (*uneasy*), глаголов (*dis-* (*disappear*), *re-* (*reuse, recycle*);
- **словосложение** (*N + N – time + table = timetable, Adj + N – wild + life = wildlife, high + light = highlight, N + V – baby + sit = babysit*);
- **конверсия** (*to award – an award, a volunteer – to volunteer, a support – to support*).

8 класс

Лексические навыки формируются как на базе материала, усвоенного во 2–7 классах, так и нового. Лексический запас составляет 336 лексических единиц, предназначенных для рецептивного и продуктивного овладения и обслуживающих ситуации общения в пределах тематики 8 класса. В общий объём лексического материала, подлежащего усвоению, входят:

- отдельные лексические единицы, обслуживающие ситуации общения в пределах предметного содержания речи;
- устойчивые словосочетания (*to be in/out of fashion, to break a record, etc.*);
- интернациональная лексика (*shampoo, fitness, marathon, etc.*);
- многозначные слова (*to lose – 1) терять 2) проигрывать, etc.*);
- синонимы (*to suit – to match – to fit; to say – to tell – to talk – to speak, trendy – fashionable*);
- антонимы (*healthy – unhealthy, to come into – to go out of*);
- фразовые глаголы (*to make up, to give up, etc.*);
- речевые функции: *asking for an explanation (Sorry. Could you tell me what “...” means? Etc.); asking for a more focused explanation (I understand this, but could you explain ...? Etc.); asking for information about another culture, country (How do you compare ...? Etc.); asking if someone approves (Do you think ... will work? Etc.)/saying you (do not) approve (I'm very much in favour of that. It's wrong to ..., etc.); asking if someone is sure about sth (Are you sure ...? Really ...? Etc.)/saying you are sure about sth (I'm absolutely sure ... Yes, really! Etc.); asking someone to say sth again (I'm sorry, what was that you said? Pardon? Etc.); checking that you have understood (Do you mean that ...? Etc.); expressing admiration (Well, you knew what I wanted! Etc.); giving and receiving compliments (What a funky shirt! It suits you. Etc.); thanking (Oh, thank you very much! Thanks a million! Etc.);*
- **основные способы словообразования:**
 - **аффиксация:** суффиксы существительных (-ist (*specialist, scientist*), -ion (*connection, communication*), -ness (*fitness, fondness*), -ship (*championship*), -ity (*activity, flexibility*); прилагательных (-ic (*scientific*), -al (*national, emotional, regional*), -ical (*biological, geographical*), -able (*fashionable, reliable*), -ful (*helpful, forgetful*), -less (*thoughtless*), -ish (*childish, foolish*), -ive (*creative, inventive, communicative*), -ous (*dangerous, serious*), -an (*Italian, Australian*), -ese (*Chinese, Japanese*), -ish (*Turkish, Polish*); наречий (-ly (*specially, seriously*); приставки (*un-* (*unfriendly, unkind, unhealthy, unsociable*), *over-* (*overweight, overeat*);

– словосложение ($N + N - rain + coat = raincoat$ (*headband, lifestyle, wheelchair*); $N + Adj - world + famous = world-famous$ (*homemade*); $N + V - club + wear = clubwear$; $Prep + V - under + wear = underwear$; $Prep + N - over + size = oversize$ (*overweight, overcoat*); $Pron + N - self-confident$);

– конверсия (*to queue – a queue, limit – to limit, snack – to snack*).

9 класс

Лексические навыки формируются как на базе материала, усвоенного во 2–8 классах, так и нового. Лексический запас составляет 344 лексических единиц, предназначенных для рецептивного и продуктивного овладения и обслуживающих ситуации общения в пределах тематики 9 класса. В общий объём лексического материала, подлежащего усвоению, входят:

- отдельные лексические единицы, обслуживающие ситуации общения в пределах предметного содержания речи;

- устойчивые словосочетания (*to make up one's mind, to name after, to pass/fail an exam, etc.*);

- интернациональная лексика (*an economy, a manager, etc.*);

- многозначные слова (*essential – 1) существенный 2) важнейший; необходимый; основной 3) относящийся к эссенции, экстракту 4) неясного происхождения*);

- синонимы (*to allow – to let*);

- антонимы (*to pass an exam – to fail an exam*);

- фразовые глаголы (*to turn up, to put in, to look through, etc.*);

- речевые функции: *asking for information about books and writers (What kind of ...? What about ...? Etc.); asking if you must do sth (Do I really have to ...? Aren't I expected/supposed to ...? Etc.); calming and reassuring someone (There is nothing to worry about. I shouldn't worry. Etc.); giving counter-arguments (Even so, ... That may be so, but ... Etc.); giving reasons (What's more ..., Not only that, but ..., etc.); giving yourself time to think (Well, let me think. Mm, that's a difficult question. Etc.); recommending (It'll be a great chance to ... It's worth ... because ... Etc.); agreeing/disagreeing (That's a good point, and/but ... I'm (not) sure it's a good way to ..., because ... Etc.);*

- основные способы словообразования:

- аффиксация: суффиксы существительных (*-ment (employment, achievement, management, supplement), -ation (communication, qualification)*); прилагательных (*-ed (skilled, motivated, detailed, complicated), -less (tuneless), -al (classical, choral, emotional), -ive (imaginative, creative, descriptive, inventive, informative), -ful (powerful, suspenseful), -hood (childhood, neighbourhood)*); наречий (*-ly (seriously, helpfully, gently, desperately)*); приставки прилагательных (*un- (unskilled)*); глаголов (*dis- (dislike), mis- (misunderstand, misinform)*);

- словосложение ($N + N - back + ground = background$ (*birthplace, headline, network*), $Adj + N - broad + sheet = broadsheet$, $Adj + V - wide + spread = widespread$, $Pron + Adj - self-motivated$, $N + Prep - break + through = breakthrough$, $Prep + N - down + side = downside$, $out + look = outlook$);

- конверсия (*to link – a link, a rank – to rank, trade – to trade, export – to export*).

Средства овладения лексической стороной речи

Специальные уроки. Работа над лексической стороной речи начинается на первых уроках каждого цикла. На уроках формирования лексических навыков (например: SB-8, Unit 1, Lesson 1) выделяются основные виды работы:

- семантизация новых лексических единиц (например: SB-8, Unit 1, Lesson 1, ex. 1.1) происходит в процессе восприятия текстов разного характера (высказываний детей, сообщений, описаний, диалогов, подписей к картинкам и т. д.). Восприятие новых лексических единиц осуществляется на слух со зрительной опорой. Учащиеся знакомятся с графическим и со звуковым образом новых слов, осознавая при этом их значение. Значение новых лексических единиц раскрывается разными способами в зависимости от характера

этих лексических единиц (перевод, по картинкам, по аналогии с родным языком, по словообразовательным элементам, по контексту);

- автоматизация употребления в речи новых лексических единиц (например: SB-8, Unit 1, Lesson 1, ex. 1.2)–4) осуществляется через комплекс специальных упражнений.

Специальные упражнения. На уроках формирования лексических навыков учащимся предлагается комплекс специальных упражнений, который включает имитативные упражнения (например: SB-8, Unit 1, Lesson 1, ex. 1.2), подстановочные упражнения (например: SB-8, Unit 1, Lesson 1, ex. 2), упражнения на комбинирование (например: SB-8, Unit 1, Lesson 1, ex. 3) и репродукцию (например: SB-8, Unit 1, Lesson 1, ex. 4). При выполнении комплекса упражнений учащиеся используют новые лексические единицы в коммуникативно ценных фразах. Упражнения сопровождаются различными видами опор и речевыми образцами. На этом этапе в качестве одного из средств формирования лексических навыков говорения используются также лексические таблицы (например: SB-6, Unit 7, Lessons 3–4, ex. 2, p. 119). Комплекс упражнений, направленных на овладение новыми лексическими единицами, расширен за счёт упражнений в рабочей тетради (например: AB-8, Unit 3, Lesson 1, ex. 2). Работа по овладению новыми лексическими единицами продолжается при выполнении специальных упражнений домашнего задания (например: SB-9, p. 77, Unit 3, Lesson 7, ex. 4).

Специальные рубрики. Все упражнения, которые направлены на овладение лексической стороной речи, даются под рубрикой “Vocabulary” (например: SB-8, Unit 1, Lesson 1, ex. 1). Семантизация новых лексических единиц на уроке формирования лексических навыков представлена на страницах учебника под рубрикой “Word box” (например: SB-5, Unit 3, Lesson 1, p. 38). Расширение словарного запаса учащихся происходит также за счёт знакомства с различными способами словообразования (аффиксация, сложные слова, конверсия). Для этого в учебнике и в рабочей тетради существует рубрика “Word building” (например: SB-9, Unit 3, Lesson 5, ex. 1.1), p. 71; AB-9, Unit 1, Lesson 3, ex. 1, p. 9). На страницах учебника в рубрике “Mind!” учащиеся знакомятся с американским вариантом английского языка (например: SB-9, Unit 7, Lesson 1, ex. 1.4), p. 170), а также с некоторыми особенностями лексической и грамматической сторон английского языка (например: SB-9p 7, 66, 169).

Контроль уровня сформированности лексических навыков происходит при выполнении упражнений под рубрикой “Vocabulary” из раздела “Consolidation” (например: AB-8, Unit 1, Consolidation, ex. 1, 3, 4), под рубрикой USE OF ENGLISH (VOCABULARY) из разделов “Test yourself” (например: SB-8, Unit 3, Lessons 10–11, III) и “Preparation for testing” (например: SB-9, Unit 1, Lesson 10, III). Под рубрикой NEW WORDS AND WORD COMBINATIONS FROM UNIT ... в разделах “Test yourself” и “Preparation for testing” помещён общий список лексических единиц, подлежащих усвоению на продуктивном и рецептивном уровнях (например: SB-8, Unit 3, Lessons 10–11, VII, p. 96). После каждого списка предлагается ряд контрольных заданий и вопросов на проверку уровня овладения лексическими единицами (например: SB-8, Unit 3, Lessons 10–11, VII, p. 96).

Неспециальные упражнения. Овладение лексической стороной речи происходит во взаимосвязи с обучением грамматической стороне речи. В упражнениях на автоматизацию новых грамматических структур учащиеся используют лексические единицы, усвоенные на предыдущих уроках (например: SB-6, Unit 3, Lesson 2, ex. 2, p. 47). Дальнейшее пополнение словарного запаса учащихся происходит в упражнениях на уроках развития умения читать (например: SB-8, Unit 4, Lesson 4, ex. 1.1), p. 108) и развития умения писать (например: SB-8, Unit 3, Lesson 8, ex. 2, p. 90).

Памятки. Для успешного овладения лексической стороной речи учащимся предлагаются специальные памятки: «Как работать с лексической таблицей» (SB-7, Unit 1, Lesson 1, памятка-совет), «Как выполнить задание на словообразование» (AB-7, Unit 2, Consolidation, памятка-алгоритм), «Многозначные слова» (R-7, Unit 1, ex. 1, памятка-

инструкция), «Как выяснить значение глагольной идиомы» (R-7, Unit 2, Reading lesson, памятка-показ).

Лексические единицы, подлежащие усвоению, указаны в разделе «Речевой материал» в целях каждого урока в книгах для учителя (например: ТВ-9, Unit 3, Lesson 1, p. 78), а также в приложении «Календарно-тематическое поурочное планирование» (например: ТВ-9, Unit 3, Lesson 1, p. 234).

Грамматическая сторона речи

Овладение грамматической стороной речи у учащихся основной средней школы предполагает совершенствование грамматических навыков и расширение объёма значений грамматических явлений, изученных в начальной школе, а также овладение новыми грамматическими явлениями. Грамматический материал, предназначенный для усвоения в основной школе, соответствует требованиям Примерной программы.

Грамматические явления, подлежащие усвоению в средней школе 5 класс

1. Имя существительное

- притяжательный падеж имён существительных (*Philip and Alice's farm*).

2. Артикль

- артикли с устойчивыми выражениями (*to have dinner, to play the piano*).

3. Имя числительное

- составные числительные (*three hundred and seventy-five, etc.*);
- числительные для обозначения дат и больших чисел.

4. Местоимение

- неопределённые местоимения (*some/any/every*) и их производные.

5. Глагол

- видовременная форма Present Simple с глаголами *to see, to hear, to know, to understand, to think* и др., которые не употребляются в Present Progressive);
- видо-временная форма Present Progressive для описания будущих действий (*We are going to Spain in summer.*);
- видо-временная форма Past Progressive (*I was reading a book all evening yesterday.*) в утвердительных, отрицательных и вопросительных предложениях;
- видо-временная форма Present Perfect (с *this week, this year, etc., ever, just, already, yet, never, since, for*) в утвердительных, отрицательных и вопросительных предложениях;
- модальные глаголы (*can/could, have to, may/might, must*).

6. Наречие

- выражения частотности (*once a week, three times a day, etc.*).

7. Предлог

- предлоги места и направления (*behind, under, opposite, between, in front of, next to, through, over, past*);
- предлоги времени (*at, in, on, for, since, during*).

8. Простое предложение

- распространённые простые предложения;
- порядок слов в повествовательном предложении (*In summer many people often have picnics in picnic areas.*);

9. Сложное предложение

- сложноподчинённые предложения с союзами *while/when, since*.

6 класс

1. Имя существительное

- исчисляемые и неисчисляемые существительные;
- особые случаи образования множественного числа (*goose – geese, woman – women, etc.*);

- притяжательный падеж имён существительных (*the baker's*).

2. Артикль

- неопределённый, определённый, нулевой артикли с исчисляемыми и неисчисляемыми существительными, с существительными, обозначающими профессии.

3. Имя прилагательное

- степени сравнения прилагательных (*as ... as, not so ... as, a bit larger, much more interesting*).

4. Имя числительное

- числительные для обозначения дат и больших чисел.

5. Местоимение

- указательные местоимения (*this/that, these/those*);
- неопределённые местоимения (*some/any/no/every*) и их производные;
- количественные местоимения (*a few, few, a little, little, a lot of, lots of, much, many*);
- местоимения *one/ones* для замены ранее упомянутых существительных.

6. Глагол

- оборот *there was/there were*;
- видовременная форма Past Perfect (*We had left the city before our friends arrived there.*) в утвердительных, отрицательных и вопросительных предложениях.

7. Простое предложение

- вопросительные предложения (специальные вопросы (вопросы к подлежащему)).

8. Сложное предложение

- сложноподчинённые предложения с союзами *when, while, before, since, for, as soon as, after, till, until, if*;
- условные предложения: *I'll go to the countryside if it doesn't rain. (Conditional I).*

7 класс

1. Имя существительное

- существительное в качестве определения (*a school uniform*).

2. Артикль

- неопределённый, определённый, нулевой артикли: с исчисляемыми и неисчисляемыми существительными, с существительными, обозначающими профессии; с именами собственными (с названиями общественных зданий, мест отдыха, фестивалей, конкурсов, соревнований, театров, музеев); с географическими названиями (городов, стран, рек, океанов, морей, гор и т.д.); с уникальными предметами/вещами/объектами (*the Moon, the Sun, etc*), после слов *a type of, a kind of, a sort of*.

3. Имя прилагательное

- образование сравнительной и превосходной степеней сравнения прилагательных не по правилам (*far – farther – farthest*);
- прилагательные, оканчивающиеся на *-ed (interested), -ing (interesting)*;
- прилагательные после глаголов *to feel, to smell, to look* и т. д.

4. Имя числительное

- количественные числительные (*hundred, thousand, million (hundreds of schools)*).

5. Местоимение

- местоимения *most/most of, both*;
- возвратные местоимения.

6. Глагол

- глаголы в страдательном залоге: в Present Simple, Past Simple, Future Simple;
- форма глагола с окончанием *-ing (like swimming, go on reading, thank you for helping, be worth seeing, take part in planting, etc.)*;
- неопределённая форма глагола в конструкциях:
 - сложное дополнение после глаголов *to want, to make, to let (I want you to come home at 5.)*;
 - прилагательное + неопределённая форма глагола (*interesting to play with*);

- -инфинитив в качестве определения (*the first/the last/the only to do sth*);
- страдательный залог с неопределённой формой глагола (*They are allowed to visit the zoo once a week.*);
- неопределённая форма глагола в функции обстоятельства цели;
- глагольные идиомы (*get up, get on with, etc.*);
- вспомогательные и модальные глаголы в оборотах типа *So do I, Neither can I.*

7. Наречие

- наречия, образованные с помощью суффикса *-ly* (*quickly*);
- наречия, совпадающие по форме с прилагательными (*fast, high*);
- наречия *high/highly, hard/hardly, late/lately*;
- степени сравнения наречий, включая исключения;
- место наречий неопределённой (*always, often, seldom, never, usually, sometimes*) и определённой (*every day, every week, once a week, twice a week, three times a month*) частотности в предложении.

8. Сложное предложение

- прямая и косвенная речь;
- сложноподчинённые предложения с придаточными:
 - определительными с союзными словами *who/that/which/whose*;
 - дополнительными с союзом *that*.

8 класс

1. Артикль

- артикли с названиями национальностей и языков.

2. Глагол

- видо-временная форма Present Perfect Progressive (*I have been living here for two years.*) в утвердительных, отрицательных и вопросительных предложениях;
- глаголы в страдательном залоге в Present Perfect (*Football has been played for hundreds of years.*);
- модальные глаголы и их эквиваленты (*can, could, ought to, need, be able to*);
- глаголы в Present Perfect после модальных глаголов (*should have + V₃; could have + V₃*);
- конструкция «подлежащее + глагол в страдательном залоге + неопределённая форма глагола» (*The British are considered to be conservative.*);
- конструкция *I wish* (*I wish I spent summer holidays at the seaside.*);
- глагольные идиомы.

3. Предлог

- предлог *by*.

4. Союз

- союзы (*however, (al)though*).

5. Простое предложение

- вопросительные предложения (разделительные вопросы (*It's nice, isn't it?*)).

6. Сложное предложение

- сложноподчинённые предложения:
 - с придаточными условия с союзом *if*: *I would do tests better if I took lessons seriously. (Conditional II)*;
 - с придаточными дополнительными с глаголом *to wish* в главном предложении.

9 класс

1. Местоимение

- местоимения (*all, every, each*).

2. Глагол

- видо-временная форма Present Simple для выражения будущего действия, когда речь идёт о расписании, графике, заведённом порядке (*The performance begins at 8 p. m.*);
- оборот *to be going to*, когда обстоятельства подсказывают, что обязательно,

неизбежно произойдёт в будущем (*The orchestra is perfect, the singers are wonderful. The concert is going to be a success.*);

- «объектный падеж с причастием настоящего времени» (*I saw him playing with his pet.*);
- словосочетания с формами на *-ing, -ed* (*The children organised a charity concert, raising \$1,000. Comic Relief explains the causes of problems faced by people in Africa.*).

3. Союз

- союзы сочинительные (*or, both ... and, either ... or, neither ... nor, etc.*);
- союзы подчинительные (*although, however, as soon as, so that, since, for, until, when, if, etc.*).

4. Простое предложение

- вопросительные предложения (альтернативные вопросы (*Is it big or small?*)).

5. Сложное предложение:

- согласование времён при обращении в косвенную речь повествовательных, вопросительных, повелительных предложений;
- сложноподчинённые предложения с придаточными:
 - условия с союзом *if*: *If he hadn't done well at the exam, he wouldn't have got a certificate. (Conditional III)*;
 - цели с союзами *so that, so*;
 - уступительными с союзами *though, although, however*;
 - подлежащими (*Who wrote that story remained unknown.*).

Средства овладения грамматической стороной речи

В средней школе у учащихся формируются основные лингвистические представления о системе и структуре английского языка, необходимые для овладения речевыми навыками и умениями.

Специальные уроки. Процесс обучения грамматической стороне речи включён в общий контекст общения, овладение языковыми явлениями происходит в различных ситуациях. В средней школе в цикле уроков по определённой теме (проблеме) выделяются специальные уроки по формированию грамматических навыков (например: SB-7, Unit 3, Lesson 2, p. 50, Lesson 3, p. 53; SB-9, Unit 3, Lesson 2, p. 64, Lesson 4, p. 67). На этих уроках формирование грамматических навыков происходит на основе комплекса упражнений, включающего определённые стадии: от упражнений по восприятию грамматического явления до продуктивных упражнений, выполняемых без опоры. Комплекс упражнений помещён не только в учебнике, но и в рабочей тетради (например: AB-9, Unit 4, Lesson 5, ex. 1, p. 79, рубрика “Grammar”).

Специальные упражнения. В упражнениях под рубрикой “Grammar for revision” происходит совершенствование грамматических навыков, а также систематизация и обобщение грамматических явлений (например: SB-7, Unit 8, Lesson 4, p. 152; SB-9, Unit 5, Lesson 1, ex. 1.3), p. 115; Unit 6, Lesson 5, ex. 1.3), 3.2), p. 154). Грамматические структуры подаются в сравнении и противопоставлении, что даёт возможность осознать их функциональные и формальные различия, развивать у учащихся языковую наблюдательность, способность анализировать, обобщать, открывать закономерности языка.

Специальные рубрики. С лингвистическими представлениями о системе и структуре английского языка учащиеся знакомятся с помощью следующих рубрик: рубрики “Grammar in focus” (например: SB-7, Unit 8, Lesson 2, p. 147), которая помогает учащимся осознать функциональные и формальные особенности новых грамматических явлений; рубрики “Word building” (например: SB-9, Unit 5, Lesson 3, p. 121), знакомящей учащихся с основными способами словообразования (суффиксами и приставками), словосложения, конверсией, а также рубрик “Mind!”, (например: SB-9, Unit 3, Lesson 3, p. 66), “Grammar hint”

(например: АВ-9, Unit 4, Lesson 2, p. 74), “Learning to translate” (например: R-9, Unit 6, ex. 2.2), p. 83), которые поясняют особенности грамматического строя английского языка.

Грамматический справочник. Приобретению лингвистических представлений о структуре английского языка способствует также грамматический справочник (SB-8, p. 183, Grammar support; SB-9, p. 175, Grammar support), содержащий правила об основных грамматических явлениях, изложенные на доступном для учащихся данного возраста научном языке.

Конкретные грамматические явления для овладения в продуктивных и рецептивных видах речевой деятельности указаны в речевом материале в целях каждого урока в книгах для учителя (например: ТВ-9, Unit 3, Lesson 3, p. 84, Lesson 4, p. 86). В книгах для учителя также даются рекомендации по усвоению грамматических явлений с учётом возрастных, психических особенностей развития учащихся, их знаний о грамматике родного языка.

ТЕМАТИЧЕСКОЕ ПЛАНИРОВАНИЕ (с указанием количества часов, отводимых на освоение каждой темы)

Содержание курса и ориентировочное количество часов, отводимое на тему	Материал УМК	Характеристика видов учебной деятельности учащихся	Воспитательный аспект
<p>5 класс Я, моя семья и мои друзья. Межличностные отношения. Взаимоотношения в семье. Занятия семьи в свободное время. Работа по дому. Распорядок дня в семье. Совместное проведение досуга. Покупки в магазине игрушек (24 часа)</p> <p>Досуг и увлечения. Семейные путешествия. Морское путешествие. Путешествие по</p>	<p>Цикл 1. Let's make friends (<i>Урок 1. Hello! I'm Clare. What's your name?; Урок 3. How I spent my summer holidays; Урок 5. I've got a new friend!</i>); Цикл 2. Rules around us (<i>Урок 1. Why do we all follow rules?; Урок 2. Do you have to do it?; Урок 4. What about going to a cafe?); Цикл 3. It's fun to help people. (<i>Урок 1. How do you help your neighbourhood?; Урок 2. What have you done to help people?; Урок 3. How long have you played the violin?; Урок 4. . We have done it! Урок 5. What's the news?); Цикл 5. My favourite celebrations (<i>Урок 2. I was decorating the Christmas tree for two hours; Урок 3. What were you doing at 5 pm yesterday?); Цикл 7. My future holiday (<i>Урок 3. When will you go to Brighton?)</i></i></i></i></p>	<p>Говорение</p> <ul style="list-style-type: none"> • Учащиеся овладевают диалогической формой речи. <p>Учатся вести диалог-расспрос, диалог этикетного характера, диалог – обмен мнениями, диалог – побуждение к действию, комбинированный диалог.</p> <p>Учатся:</p> <ul style="list-style-type: none"> – начинать, поддерживать и заканчивать разговор; – выражать основные речевые функции: поздравлять, выражать пожелания и реагировать на них, приносить извинение/отвечать на извинение, выражать согласие/несогласие, делать комплимент/отвечать на комплимент, предлагать помощь, выяснять значение незнакомого слова, объяснять значение слова, вежливо переспрашивать, выражать сочувствие, давать совет, выражать благодарность, успокаивать/подбадривать кого-либо, просить собеседника повторить сказанное, приглашать к совместному времяпрепровождению, соглашаться/не соглашаться на совместное времяпрепровождение, спрашивать мнение собеседника, выражать согласие/несогласие с мнением 	<p>установление доверительных отношений между учителем и его учениками, способствующих позитивному восприятию учащимися требований и просьб учителя, привлечение внимания школьников к ценностному аспекту получаемой на уроке социально значимой информацией – инициирование ее обсуждения, высказывания учащимися своего мнения по ее поводу, выработки своего к ней отношения;</p>

<p>различным частям Великобритании. Посещение различных городов Великобритании, России и городов мира. Экскурсия по Лондону. Занятия в выходные дни. Летние каникулы. Выходные дни в семье зарубежного друга. Поход в парк/зоопарк. Посещение музеев (24 часа)</p> <p>Школьное образование. Школьные предметы. Распорядок дня в школе. Внеклассные мероприятия. Правила безопасности школьников. Школьные благотворительные концерты (18 часов)</p>	<p>Цикл 1. Let's make friends (<i>Урок 2. What do you do in your spare time?; Урок 3. How I spent my summer holidays</i>); Цикл 4. Every day and at weekends (<i>Урок 1. We like Wales!; Урок 2. We are enjoying a caravan holiday!; Урок 3. Events in Northern Ireland; Урок 4. Why Oban is interesting</i>); Цикл 6. We've had a nice trip to England (<i>Урок 5. What excursion did you like best?</i>); Цикл 7. My future holiday (<i>Урок 1. Where are you travelling to?; Урок 2. What are you going to do?; Урок 3. When will you go to Brighton?; Урок 4. Have you got any plans?; Урок 5. Have you ever been on a voyage?</i>); Цикл 8. My best impressions (<i>Урок 4. Have you ever been to a theme park?; Урок 5. Do you like taking trips?</i>)</p> <p>Цикл 1. Let's make friends (<i>Урок 4. Welcome to my school!</i>); Цикл 2. Rules around us. (<i>Урок 2. Do you</i></p>	<p>собеседника, выражать сомнение; – расспрашивать собеседника и отвечать на его вопросы; – переходить с позиции спрашивающего на позицию отвечающего и наоборот; – соблюдать правила речевого этикета (приветствовать, поздравлять, благодарить, просить о помощи, выражать готовность помочь, давать советы, принимать/не принимать советы); – высказываться логично и связно; – говорить выразительно (соблюдать синтагматичность речи, логическое ударение, правильную интонацию); – говорить в нормальном темпе; – выражать свою точку зрения и обосновывать её; – давать эмоциональную оценку (удивление, радость, восхищение, огорчение, одобрение и т. д.).</p> <p>• Учащиеся овладевают монологической формой речи. Учатся использовать основные коммуникативные типы речи: описание, сообщение, рассказ, рассуждение. Учащиеся: – <i>описывают</i> предмет, картинку, персонаж и т. д.; – <i>сообщают</i> об увлечениях, взаимоотношениях с членами семьи, друзьями, любимых занятиях, праздниках и т. д; – <i>рассказывают</i> о себе, своей семье,</p>	<p>использование воспитательных возможностей содержания учебного предмета через демонстрацию детям примеров ответственного, гражданского поведения, проявления человеколюбия и добросердечности, через подбор</p>
--	---	---	---

<p>Человек и окружающий мир. Защита окружающей среды. Участие в экологических мероприятиях. Помощь инвалидам и пожилым людям (8 часов)</p> <p>Средства массовой информации. Правила безопасности при пользовании Интернетом (2 часа)</p> <p>Страны изучаемого языка и родная страна. Достопримечательности Великобритании, США, России, городов мира. Известные люди. Любимые праздники. Местные праздники (26 часов)</p>	<p><i>have to do it?); Цикл 3. It's fun to help people (Урок 5. What's the news?); Цикл 6. We've had a nice trip to England (Урок 2. What were you doing the whole day yesterday?; Урок 3. Have you ever ...?; Урок 4. Would you like to ...?); Цикл 8. My best impressions (Урок 4. Have you ever been to a theme park?; Урок 5. Do you like taking trips?)</i></p> <p>Цикл 3. It's fun to help people (Урок 1. How do you help your neighbourhood?; Урок 2. What have you done to help people?; Урок 4. We have done it!)</p> <p>Цикл 2. Rules around us (Урок 3. It might be interesting, but ...)</p> <p>Цикл 4. Every day and at weekends (Урок 1. We like Wales!; Урок 3. Events in Northern Ireland; Урок 4. Why Oban is interesting);</p> <p>Цикл 5. My favourite</p>	<p>друзьях, школе, родном крае, стране и т. д.); – характеризуют людей, предметы и т. д. Учатся: – кратко высказываться на заданную тему, используя изученный речевой материал в соответствии с поставленной коммуникативной задачей; – делать сообщения на заданную тему на основе прочитанного/услышанного; – делать сообщения по результатам выполнения проектной работы; – говорить в нормальном темпе; – говорить логично и связно; – говорить выразительно (соблюдать синтагматичность речи, логическое ударение, правильную интонацию); – использовать в своей речи оценочные суждения и аргументы, говорить логично и связно; – выражать своё мнение и обосновывать его.</p> <p><i>Учащиеся овладевают специальными учебными умениями и универсальными учебными действиями.</i></p> <p>Учатся: – сотрудничать со сверстниками, работать в паре/группе, учитывать позицию собеседника; – работать самостоятельно; – использовать различные опоры (речевой образец, ключевые слова, план и т. д.) для</p>	<p>соответствующих текстов для чтения, задач для решения, проблемных ситуаций для обсуждения в классе;</p> <p>включение в урок игровых процедур, которые помогают поддержать мотивацию детей к получению знаний, налаживанию позитивных межличностных отношений в классе, помогают установлению доброжелательной атмосферы во время урока;</p>
--	---	---	--

<p>6 класс Я, моя семья и мои друзья. Межличностные отношения. Мои друзья и совместное времяпрепровождение. Внешность. Одежда. Черты характера. Взаимоотношения. Разновидности домов. Комната, предметы мебели, предметы интерьера. Работа по дому. Магазины. Продукты питания. Покупка подарков. Выбор сувениров в магазине (36 часов)</p>	<p>celebrations (<i>Урок 1. What is your favourite holiday?; Урок 2. I was decorating the Christmas tree for two hours; Урок 3. What were you doing at 5 p. m. yesterday?; Урок 4. While we were celebrating ...; Урок 5. Is it your number one holiday?); Цикл 6. We've had a nice trip to England (Урок 1. We had a nice time in London); Цикл 8. My best impressions (Урок 1. London street events; Урок 2. A tour of London; Урок 3. What were they famous for?; Урок 4. Have you ever been to a theme park?; Урок 6. Brain of Britain)</i></p> <p>Цикл 1. What do you look like? (<i>Урок 1. What do you look like?; Урок 2. Who do you look like?; Урок 3. What are your favourite clothes?; Урок 4. Do you care about how you look like?; Урок 5. Can you do me a favour?); Цикл 2. What are you like? (Урок 1.</i></p>	<p>построения собственного высказывания.</p> <p>Аудирование Учащиеся совершенствуют навыки понимания речи на слух:</p> <ul style="list-style-type: none"> • воспринимают и понимают на слух речь учителя и одноклассников: <ul style="list-style-type: none"> – воспринимают и понимают на слух речь учителя по ведению урока; – понимают на слух связные высказывания учителя, построенные на знакомом материале и/или содержащие некоторые незнакомые слова; – понимают на слух высказывания одноклассников; – вербально или невербально реагируют на услышанное; • воспринимают и понимают на слух информацию с разными стратегиями: <ul style="list-style-type: none"> – понимают небольшие тексты/сообщения, построенные на изученном речевом материале, как при непосредственном общении, так и при восприятии аудиозаписи; – понимают содержание текста на уровне значения (умеют отвечать на вопросы: кто? что? где? и т. д.); – понимают основную информацию; – учатся не обращать внимания на незнакомые слова, не мешающие понять основное содержание текста; – извлекают конкретную информацию; – учатся не обращать внимания на 	<p>установление доверительных отношений между учителем и его учениками, способствующих позитивному восприятию учащимися требований и просьб учителя, привлечение внимания школьников к ценностному аспекту получаемой на уроке социально значимой информацией – инициирование ее обсуждения, высказывания учащимися своего мнения по ее поводу, выработки своего к ней отношения;</p>
--	---	---	---

<p>Досуг и увлечения. Занятия в свободное время (12 часов)</p> <p>Здоровый образ жизни. Спорт. Здоровье детей. Посещение врача. Здоровые и нездоровые привычки. Внешность и здоровье. Правильное питание. Факты и мифы о здоровом образе жизни (18 часов)</p> <p>Школьное образование. Мой класс, одноклассники. Занятия в школе (10 часов)</p> <p>Мир профессий. Профессии, работа, которую выполняют люди разных профессий.</p>	<p><i>What do the star signs say?; Урок 2. What are good things about being a girl/boy?; Урок 3. We are having fun together; Урок 4. What are you doing?; Урок 6. I'm sorry! – That's OK.); Цикл 3. Home sweet home (Урок 1. Do you like your house?; Урок 2. Did you like your old house?; Урок 3. Do you help about the house?; Урок 4. Have you done it yet?; Урок 5. Would you like to live in an unusual house?; Урок 6. Shall I give you a hand?); Цикл 4. Do you like to go shopping? (Урок 1. Where do people go to buy things?; Урок 2. Have you got a few onions?; Урок 3. We were shopping all day long!; Урок 5. I am looking for a souvenir; Урок 6. I like shopping. And you?)</i></p> <p>Цикл 2. What are you like? (Урок 3. We are having fun together; Урок 4. What are you doing?); Цикл 4. Do you like to go shopping? (Урок 3. We were shopping all day long!; Урок 4. What</p>	<p>незнакомый языковой материал, не влияющий на понимание звучащего текста и не мешающий извлекать необходимую информацию;</p> <p>– понимают детали текста;</p> <p>– учатся:</p> <ul style="list-style-type: none"> - определять тему высказывания; - определять основную мысль высказывания; - выявлять детали, раскрывающие тему высказывания; - выделять главные факты, опуская второстепенные; - понимать логическую последовательность высказывания; - понимать тон и эмоциональную окраску высказывания; <p>– используют контекстуальную или языковую догадку (догадываются о значении незнакомых слов в звучащем тексте по аналогии с родным языком, по словообразовательным элементам, по известным составляющим сложных слов);</p> <p>– учатся антиципировать содержание текста по внешним признакам (опорные слова, иллюстрации и т. д.);</p> <p>– учатся критически осмысливать услышанное:</p> <ul style="list-style-type: none"> - давать оценочные суждения услышанному; - соотносить услышанное с личным опытом; - делать выводы из услышанного; 	<p>включение в урок игровых процедур, которые помогают поддержать мотивацию детей к получению знаний, налаживанию позитивных межличностных отношений в классе, помогают установлению доброжелательной атмосферы во время урока;</p> <p>использование воспитательных возможностей содержания</p>
---	---	--	---

<p>Выбор будущей профессии (12 часов)</p> <p>Человек и окружающий мир. Погода: занятия детей в хорошую и плохую погоду. Описание погоды. Любимое время года (12 часов)</p> <p>Страны изучаемого языка и родная страна. Известные люди (2 часа)</p> <p>7 класс Я, моя семья и мои друзья. Межличностные отношения. Черты характера. Проблемы с друзьями. Друг по переписке. Работа по дому: помощь родителям (18 часов)</p>	<p><i>were you doing at 10 am yesterday?)</i></p> <p>Цикл 5. Does your health depend on you? (<i>Урок 1. I have a horrible headache; Уроки 2–3. Are you a healthy kid?; Урок 4. What have you done today to stay healthy?; Уроки 5–6. What is your medical history?; Урок 7. An apple a day keeps the doctor away; Урок 8. How are you?</i>)</p> <p>Цикл 2. What are you like? (<i>Урок 3. We are having fun together; Урок 5. Who is the best class president?;</i>)</p> <p>Цикл 7. What are you going to be? (<i>Урок 8. My work is school</i>)</p> <p>Цикл 7. What are you going to be? (<i>Уроки 1–2. Who are they? What are they?; Уроки 3–4. Do people like what they do?; Уроки 6–7. What does she have to do in her job?; Урок 9. What are you going to be?</i>)</p> <p>Цикл 6. Whatever the</p>	<p>– учатся использовать услышанную информацию для построения собственного высказывания;</p> <ul style="list-style-type: none"> • понимают на слух разные типы текста, соответствующие возрасту и интересам учащихся (время звучания текста – до 2 минут): <ul style="list-style-type: none"> – сообщения; – описания; – диалоги; – телефонные разговоры; – интервью; – аудиоэкскурсии; – аудиореклама; – инструкции; – прогноз погоды; – объявления и сообщения в аэропорту, самолёте; – стихотворения; – песни. <p><i>Учащиеся овладевают специальными учебными умениями и универсальными учебными действиями:</i></p> <ul style="list-style-type: none"> – учатся работать с аудиотекстом; – догадываются о значении звучащего слова с опорой на контекст или на сходство в звучании в родном языке. <p>Чтение</p> <ul style="list-style-type: none"> • Учащиеся совершенствуют технику чтения: <ul style="list-style-type: none"> – читают по транскрипции любое незнакомое слово; 	<p>учебного предмета для подготовки обучающихся к обоснованному зрелому выбору профессии, удовлетворяющему как личные интересы, так и общественные потребности и запросы рынка.</p> <p>включение в урок игровых процедур, которые помогают поддержать мотивацию детей к получению знаний, налаживанию позитивных межличностных отношений в классе, помогают установлению доброжелательной атмосферы во время урока;</p>
---	---	--	---

<p>Досуг и увлечения. Любимые занятия в свободное время. Хобби. Летние каникулы. Посещение музея (20 часов)</p> <p>Школьное образование.</p>	<p>weather ... (<i>Урок 1. What is the weather like?; Урок 2. If the weather is fine ...; Урок 3. What is the weather going to be like?; Урок 4. Summer or winter?; Урок 5. Where will you go?</i>)</p> <p>Цикл 7. What are you going to be? (<i>Урок 5. What had been before?</i>)</p> <p>Цикл 3. Can people do without you? (<i>Урок 3. What would you like me to do?; Урок 4. What makes you help other people?</i>); Цикл 5. Are you happy with your friends? (<i>Урок 1. What are your friends like?; Урок 2. What makes a good friend? Урок 3. Do you have any problems with your friends?; Урок 4. How many friends have you got?; Урок чтения. Some friend!; Урок 5. Could we be pen friends with you?; Урок 6. Why do children from different countries make friends?</i>); Цикл 10. Are we different or alike? (<i>Урок 1. How do we see each other?</i>)</p>	<p>– читают по правилам односложные и многосложные слова с правильным словесным ударением; – соблюдают правильное фразовое и логическое ударение; – соблюдают правильное ритмико-интонационное оформление основных коммуникативных типов предложений; – читают со скоростью, обеспечивающей понимание читаемого текста;</p> <ul style="list-style-type: none"> • учатся читать аутентичные тексты разных жанров и типов с различной глубиной и точностью проникновения в их содержание в зависимости от цели/вида чтения (с пониманием основного содержания, с извлечением конкретной информации, с целью полного понимания содержания); • учатся <i>самостоятельно</i> выбирать стратегию при обращении с печатным текстом в соответствии с целью чтения и типом текста; • учатся догадываться о значении незнакомых слов по знакомым словообразовательным элементам (приставкам, суффиксам, составляющим элементам сложных слов), по аналогии с родным языком, конверсии, по наличию смысловых связей в контексте, иллюстративной наглядности; • учатся читать с целью понимания основного содержания: – игнорируют незнакомые слова, не 	<p>применение на уроке интерактивных форм работы учащихся: интеллектуальных, деловых, ситуационных игр, стимулирующих познавательную мотивацию школьников; дискуссий, которые дают учащимся возможность приобрести опыт ведения конструктивного диалога; групповой работы или работы в парах, которые учат школьников командной работе и взаимодействию с другими детьми;</p>
---	---	--	---

<p>Школьные предметы. Любимый предмет. Отношение к школе. Какой должна быть прогрессивная школа. Международные школьные проекты и международный обмен. Достижения в школе и во внеклассной деятельности (16 часов)</p> <p>Человек и окружающий мир. Защита окружающей среды: экологические проблемы в стране/городе. Национальные парки и заповедники. Благотворительные организации и их деятельность. Памятные дни, связанные с благотворительностью. Участие в благотворительных ярмарках. Помощь школьников пожилым людям и инвалидам (22 часа)</p>	<p>Цикл 1. Are you happy at school? (<i>Урок 1. How did you spend your holidays?</i>); Цикл 2. What are you good at? (<i>Урок 1. What are your achievements?</i>; <i>Урок 2. What can you do well?</i>; <i>Урок 3. Who can do it better?</i>; <i>Урок чтения. Is your life under pressure?</i>; <i>Урок 4. Are you a jack-of-all-trades?</i>; <i>Урок 5. Do you know how ...?</i>; <i>Урок 6. What do you know about the Duke of Edinburgh's Award?</i>); Цикл 8. How do you spend your free time? (<i>Урок 1. What do you do in your free time?</i>; <i>Урок 2. What's your hobby?</i>; <i>Урок 3. What is the best way not to waste time?</i>; <i>Урок 4. What about watching a good film?</i>; <i>Урок 5. How do teens from different countries spend their free time?</i>); Цикл 9. What are the most famous sights of your country? (<i>Урок 5. Do you go to the museums?</i>; <i>Урок чтения. A tour to Liberty Island</i>; <i>Урок 6. What do you</i></p>	<p>мешающие пониманию основного содержания текста; – прогнозируют содержание текста по вербальным и невербальным опорам; – превосхищают содержание внутри текста; – определяют основную идею/мысль текста; – выявляют главные факты в тексте, не обращая внимания на второстепенные; – распознают тексты различных жанров (прагматических, публицистических, научно-популярных и художественных); – распознают разные типы текстов (статья, рассказ, реклама и т. д.);</p> <ul style="list-style-type: none"> • учатся читать с целью извлечения конкретной (запрашиваемой или интересующей) информации: – используют соответствующие ориентиры (заглавные буквы, цифры и т. д.) для поиска запрашиваемой или интересующей информации; • учатся читать с целью полного понимания содержания на уровне значения: – понимают значение и взаимоотношения между членами простых предложений (умеют ответить на вопросы, кто, что, где, когда, почему и т. д.); – понимают внутреннюю организацию текста и умеют <u>определять:</u> – главное предложение в абзаце 	<p>иницирование и поддержка исследовательской деятельности школьников в рамках реализации ими индивидуальных и групповых исследовательских проектов, что даст школьникам возможность приобрести навык самостоятельного решения теоретической проблемы, навык генерирования и оформления собственных идей, навык уважительного отношения к чужим идеям, оформленным в работах других исследователей, навык публичного выступления перед аудиторией, аргументирования и отстаивания своей точки зрения;</p>
--	--	---	---

<p>Страны изучаемого языка и родная страна. Достопримечательности. Исторические факты. Чем мы гордимся. Мой город: его прошлое, настоящее и будущее. Знаменитые люди и их достижения (26 часов)</p>	<p><i>know about the Moscow Kremlin?)</i></p> <p>Цикл 1. Are you happy at school? (<i>Урок 2. Are you glad to be back to school?; Урок чтения. Is your school life interesting?; Урок 3. What's your favourite subject?; Урок 4. I love school. Do you?; Урок 5. What does it mean?; Урок 6. What is a progressive school like?); Цикл 2. What are you good at? (<i>Урок 1. What are your achievements?; Урок 2. What can you do well?; Урок 3. Who can do it better?; Урок чтения. Is your life under pressure?; Урок 4. Are you a jack-of-all-trades?; Урок 5. Do you know how ...?; Урок 6. What do you know about the Duke of Edinburgh's Award?); Цикл 3. Can people do without you? (<i>Урок 5. What a great idea!</i>)</i></i></p> <p>Цикл 3. Can people do without you? (<i>Урок 1. How much do you do for</i></p>	<p>(тексте) и предложения, подчинённые главному предложению; - хронологический/логический порядок событий в тексте; - причинно-следственные и другие смысловые связи текста с помощью лексических и грамматических средств (местоимений, слов-заместителей, союзов, союзных слов); – пользуются справочными материалами (англо-русским словарём, лингвострановедческим справочником) с применением знания алфавита и транскрипции; – распознают в тексте и определяют значение некоторых лексических единиц в британском и американском вариантах английского языка; – предвосхищают элементы знакомых грамматических структур; • учатся читать с целью полного понимания на уровне смысла и критического осмысления содержания: – определяют главную идею текста, не выраженную эксплицитно; – определяют причинно-следственные связи, не выраженные эксплицитно, в том числе выходящие за пределы представленного материала; – отличают факты от мнений; – интерпретируют информацию, представленную в графиках, таблицах, иллюстрациях и т. д.;</p>	<p>использование воспитательных возможностей содержания учебного предмета для подготовки обучающихся к обоснованному зрелому выбору профессии, удовлетворяющему как личные интересы, так и общественные потребности и запросы рынка</p>
--	--	---	---

<p>8 класс Я, моя семья и мои друзья. Межличностные отношения. Модные тенденции. Предметы одежды/детали одежды. Покупка одежды. Школьная форма (16 часов)</p>	<p><i>charity?; Урок 2. Why are these days important?; Урок 3. What would you like me to do?; Урок чтения. Do you take part in charity events?; Урок 4. What makes you help other people?; Урок 5. What a great idea!; Урок 6. What are the fundraising ideas?); Цикл 4. Are you a friend of the planet? (Урок 1. What do these signs mean?; Урок 2. Are there any eco-problems in your hometown?; Reading lesson. Have you ever seen an otter?; Урок 3. Who should be in charge of the planet?; Урок 4. Are you worried about nature?; Урок 5. Have you ever been to a national park?); Цикл 10. Are we different or alike? (Урок 3. Do you worry about the same problems?)</i></p> <p>Цикл 6. What is best about your country? (Урок 1. What items can best represent your culture?; Урок чтения. What's best in your country?; Урок 2. Why are they best?; Урок 3.</p>	<ul style="list-style-type: none"> – понимают фигуральный (иносказательный) смысл предложений (в том числе пословиц, поговорок); – делают выводы из прочитанного; – извлекают культурологические сведения из аутентичных текстов; – определяют замысел/намерение автора, его отношение к героям; – предвосхищают возможный исход событий в тексте; – делают выборочный перевод с английского языка на русский; – делают художественный перевод текста; – выражают собственное мнение по поводу прочитанного; – выражают суждение относительно поступков героев; – соотносят события в тексте с личным опытом; – представляют информацию в форме, отличной от первоначальной; • читают аутентичные тексты разных жанров и типов (в 5–7 классах объём текста составляет 350–400 лексических единиц, в 8–9 классах объём текста достигает 600–700 лексических единиц): <ul style="list-style-type: none"> – письменно зафиксированные высказывания носителей языка – письма различного характера (личные, деловые, официальные); – объявления, надписи, вывески; – советы, инструкции, рецепты; 	<p>побуждение школьников соблюдать на уроке общепринятые нормы поведения, правила общения со старшими (учителями) и сверстниками (обучающимися), принципы учебной дисциплины и самоорганизации;</p>
---	--	--	---

<p>Досуг и увлечения. Путешествия в каникулы. Планирование путешествия. Способы путешествия по Британии (16 часов)</p> <p>Здоровый образ жизни. Спорт. Забота о здоровье. Здоровые привычки/здоровая пища. Советы тем, кто заботится о здоровье. Виды спорта. Любимый вид спорта. Занятия спортом в школе и во внеурочное время. История некоторых видов спорта. Олимпийские игры. Паралимпийские игры (32 часа)</p>	<p><i>What makes you make a choice?; Урок 4. What is special about the street you live in?; Урок 5. Are you proud of your country?;</i> Цикл 7. Do you have an example to follow? (<i>Урок 1. Who are you proud of?; Урок 2. Who was the first to do it?; Урок 3. What kinds of people do you admire?; Урок 4. Who is your hero?; Урок чтения. Make the world a better place; Урок 5. Is it good to be famous?; Урок 6. How to become famous?;</i>) Цикл 8. How do you spend your free time? (<i>Урок чтения. A day out in London.</i>); Цикл 9. What are the most famous sights of your country? (<i>Урок 1. What do you know about the capital of your country?; Урок 2. What do you know about the history of your hometown?; Урок 3. What will be built in your city?; Урок 4. What are your New Wonders of the World?; Урок 5. Do you go to the museums?; Урок чтения. A tour to Liberty Island; Урок</i></p>	<ul style="list-style-type: none"> – меню; – рекламные объявления; – телепрограммы; – поэтические тексты (стихи, тексты песен); – короткие фабульные рассказы; – отрывки из художественных произведений; – биографические очерки; – дневниковые записи; – комиксы; – короткие научно-популярные статьи; – путеводители, информационные статьи для туристов; – газетные и журнальные репортажи, статьи, очерки; – газетные/журнальные интервью; – письма читателей в детские и молодёжные журналы; – словарные, энциклопедические статьи и другие справочные материалы. <p><i>Учащиеся овладевают специальными учебными умениями и универсальными учебными действиями:</i></p> <ul style="list-style-type: none"> – самостоятельно работать с печатными текстами разных типов и жанров; – пользоваться справочными материалами (словарями, справочниками и т. д.); – догадываться о значении слова с опорой на контекст или на сходство с родным языком; - использовать различные стратегии чтения (чтение с общим пониманием, 	
--	---	--	--

<p>Страны изучаемого языка и родная страна. Географическое положение, население. Достопримечательности. Праздники. Обычаи и традиции. Подарки. Поздравительные открытки. Рождественские/новогодние традиции. Королевские традиции. Представления о Британии и британцах людей из различных стран. Особенности повседневной жизни в разных странах, правила поведения в стране изучаемого языка и в родной стране (38 часов)</p> <p>9 класс</p>	<p>6. <i>What do you know about the Moscow Kremlin?</i>; Цикл 10. Are we different or alike? (<i>Урок 2. Is your hometown a Capital of Culture?</i>)</p> <p>Цикл 6. Changing times, changing styles (<i>Урок 1. What was in fashion in the past?</i>; <i>Урок 2. What do you know about streetwear?</i>; <i>Урок 3. If I went to Britain ...</i>; <i>Урок 4. I wish I could wear jeans to school!</i>; <i>Урок 5. Nobody wears things like that!</i>; <i>Урок 6. Who are more interested in fashion – girls or boys?</i>; <i>Урок 7. Is fashion important for you?</i>; <i>Урок 8. “You look fine!” – “Thank you.”</i>; <i>Уроки 9-10. Is shopping cool?</i>)</p> <p>Цикл 3. Do you like travelling? (<i>Урок 1. What are your travel habits?</i>; <i>Урок 2. What to know before you go?</i>; <i>Урок 3. Are you an adventurous traveller?</i>; <i>Урок 4. How long does it take to travel round the world?</i>; <i>Урок 5.</i></p>	<p>чтение с детальным пониманием, чтение с целью нахождения необходимой информации).</p> <p>Письмо</p> <ul style="list-style-type: none"> • Учащиеся совершенствуют навыки орфографии. Учатся: – правильно записывать изученные лексические единицы; – применять основные правила орфографии (правописание окончаний глаголов при изменении лица или видо-временной формы, существительных при изменении числа, прилагательных и наречий при образовании степеней сравнения и т. д.); – писать даты. • Учащиеся овладевают стилями письменной речи и функциональными типами письменного текста. Учатся: – сообщать краткие сведения о себе; – запрашивать информацию; – выражать в письменной форме различные речевые функции (благодарность, извинения, просьбу, совет и т. д.). • Учащиеся пишут: – открытки – поздравления с праздниками и днём рождения (объём 30–40 слов); – личные письма в рамках изучаемой 	<p>использование воспитательных возможностей содержания учебного предмета через демонстрацию детям примеров ответственного, гражданского поведения, проявления человеколюбия и добросердечности, через подбор соответствующих текстов для чтения, задач для решения, проблемных ситуаций для обсуждения в классе;</p>
---	--	---	---

<p>Досуг и увлечения. Знаменитые писатели и их произведения. Литературная карта страны. Литературные жанры. Предпочтения подростков в чтении. Любимые писатели, произведения. Выбор книги в качестве подарка. Музыкальные стили и композиторы, их произведения. Музыкальная карта страны. История рок- и поп-музыки, наиболее известные исполнители, их произведения. Музыкальные предпочтения. Променад-концерты (32 часа)</p> <p>Школьное образование. Типы школ в Британии, США и России, сходства и различия в системах образования. Лучшие школы. Моя школа. Мой класс (18 часов)</p>	<p><i>Have you ever travelled to London?; Урок 6. Do you like travelling?; Урок 7. Do you always understand what other people say?; Уроки 8-9. What is your favourite travelling destination?)</i></p> <p>Цикл 4. Are you fond of sport? (<i>Урок 1. Highlights of sport; Урок 2. I found myself in running; Урок 3. Sport history; Урок 4. The history of the Olympic Games; Урок 5. Games for everyone; Урок 6. To watch or to take part?; Урок 7. How many PE lessons should there be at school?; Уроки 8-9. School sports day</i>); Цикл 5. A healthy living guide. (<i>Урок 1. Good and bad health habits; Урок 2. My tips for staying healthy; Урок 3. I haven't been eating junk food for a long time; Урок 4. A day's wait; Урок 5. Facts and myths about your health; Урок 6. Do you care about your health?; Урок 7. Do you always understand the instructions?; Уроки 8-9. If</i></p>	<p>тематики (объём не менее 80–90 слов);</p> <ul style="list-style-type: none"> – письма этикетного характера (поздравления, приглашения, благодарности); – электронные сообщения/интернет-сообщения; – записки родным, друзьям; – деловые/профессиональные письма; – сообщения, отчёты; – отзыв о книге; – статьи; – сочинения (в рамках тематики средней ступени (объём не менее 100–120 слов); – автобиографические сведения (включая написание CV); – заполняют формуляр, анкету с сообщением о себе основных сведений (имя, фамилия, пол, возраст, гражданство, адрес и т. д.). <p>• Учащиеся овладевают умениями организовывать письменный текст.</p> <p>Учатся:</p> <ul style="list-style-type: none"> – фиксировать главную мысль и использовать дополнительные детали; – соблюдать правила внутренней организации абзаца: перечисление фактов, хронологическая последовательность, сравнение/контраст, причинно-следственная связь; – владеть различными лексическими и грамматическими средствами связи частей текста; – излагать собственную точку зрения; 	<p>использование воспитательных возможностей содержания учебного предмета через демонстрацию детям примеров ответственного, гражданского поведения, проявления человеколюбия и добросердечности,</p>
--	--	--	--

<p>Мир профессий. Популярные и перспективные профессии. Умения и качества, необходимые для определённой профессии. Выбор и поиск работы. Трудоустройство подростков. Работа и обучение за рубежом. Необычные профессии (16 часов)</p> <p>Человек и окружающий мир. Благотворительные организации и мероприятия (2 часа)</p> <p>Средства массовой информации. Радио, телевидение: каналы, фильмы и программы. Любимые передачи.</p>	<p><i>you are unhealthy who is responsible for it?)</i></p> <p>Цикл 1. My country at a glance (<i>Урок 1. Britain is more than London; Урок 2. My image of Britain); Урок 3. What are the British like?; Урок 4. Discovering England; Урок 5. What are your impressions?; Урок 6. Are you proud of your country?; Урок 7. What is your country like?; Уроку 8–9. What is your hometown like?); Цикл 2.</i> Is your country a land of traditions? (<i>Урок 1. What do you know about British traditions?; Урок 2. Do you know miss Manners?; Урок 3. We don't know much about Americans, do we?; Урок 4. How to keep the English happy; Урок 5. How long is the British year?; Урок 6. Are celebrations important?; Урок 7. Would you like to write a postcard?; Урок 8. Giving and receiving gifts)</i></p> <p>Цикл 1. Reading ...? Why</p>	<p>– использовать факты и/или мнения для изложения своей точки зрения; – использовать адекватный стиль изложения (формальный/неформальный).</p> <p>• Учащиеся используют письмо как средство овладения другими видами речевой деятельности. Учатся:</p> <p>– правильно списывать слова и текст; – выполнять лексико-грамматические упражнения; – отвечать письменно на вопросы; – фиксировать устные высказывания в письменной форме; – кратко излагать прочитанные или услышанные тексты; – делать записи на основе услышанного; – делать записи (выписки из текста); – сокращать исходный текст, убирая второстепенные детали.</p> <p><i>Учащиеся овладевают специальными учебными умениями и универсальными учебными действиями:</i></p> <p>– используют словарь для уточнения написания слов; – заполняют таблицы, делая выписки из текста; – оформляют конверт (адрес отправителя и получателя); – выполняют письменные проекты (индивидуально и в группе) по тематике</p>	<p>через подбор соответствующих текстов для чтения, задач для решения, проблемных ситуаций для обсуждения в классе;</p> <p>использование воспитательных возможностей содержания учебного предмета для подготовки обучающихся к обоснованному зрелому выбору профессии, удовлетворяющему как личные интересы, так и общественные потребности и запросы рынка.</p> <p>инициирование и поддержка исследовательской</p>
---	---	--	---

<p>Пресса: виды периодических изданий. Периодика для подростков. Интернет.</p> <p>Роль и влияние средств массовой информации на жизнь человека (20 часов)</p> <p>Страны изучаемого языка и родная страна.</p> <p>Место страны в мире, достижения мирового уровня.</p> <p>Достопримечательности.</p> <p>Выдающиеся личности, лауреаты Нобелевской премии. Языки, роль английского/русского языка в мире.</p> <p>Изучение иностранных языков (14 часов)</p>	<p>not? (Урок 1. <i>What are teens' reading tastes?</i>; Урок 2. <i>What writers is your country famous for?</i>; Урок 3. <i>Who are your favourite authors?</i>; Урок 4. <i>What literary places are there in your country?</i>; Урок 5. <i>What books do you like reading?</i>; Урок 6. <i>Do you prefer books or films?</i>; Урок 7. <i>Can you write a book review?</i>); Цикл 2. Let the music begin ... (Урок 1. <i>A musical tour of Britain</i>; Урок 2. <i>Do you know rock and pop history?</i>; Урок 3. <i>What music do you like?</i>; Урок 4. <i>Are you going to the concert tomorrow?</i>; Урок 5. <i>What are the proms for?</i>; Урок 6. <i>Can you write a thank-you letter?</i>; Урок 7. <i>The cop and the anthem</i>)</p> <p>Цикл 4. What school do you go to? (Урок 1. <i>What schools are there in your country?</i>; Урок 2. <i>What can you do when compulsory education is over?</i>; Урок 3. <i>Are the British and US systems of education</i></p>	<p>общения, кратко излагают результаты проектной деятельности;</p> <p>– составляют план, тезисы устного или письменного сообщения;</p> <p>– находят и исправляют ошибки при окончательной редакции текста.</p> <p>Социокультурная осведомлённость</p> <ul style="list-style-type: none"> • Учащиеся получают представление: <ul style="list-style-type: none"> – о государственной символике стран изучаемого языка; – о ценностях материальной и духовной культуры, которые широко известны и являются предметом национальной гордости в странах изучаемого языка и в родной стране; – об особенностях образа жизни своих зарубежных сверстников. • Учащиеся знакомятся с: <ul style="list-style-type: none"> – достопримечательностями стран изучаемого языка/родной страны; – биографиями/фактами из жизни людей, известных в странах изучаемого языка/России, и учатся понимать, какой вклад они внесли в мировую науку и культуру; – понятиями: родной язык, официальный язык, международный язык, глобальный язык, иностранный язык, лингва франка, различиями британского и американского вариантов языков, ролью английского языка в мире, фактами использования его 	<p>деятельности школьников в рамках реализации ими индивидуальных и групповых исследовательских проектов, что даст школьникам возможность приобрести навык самостоятельного решения теоретической проблемы, навык генерирования и оформления собственных идей, навык уважительного отношения к чужим идеям, оформленным в работах других исследователей, навык публичного выступления перед аудиторией, аргументирования и отстаивания своей точки зрения;</p>
--	--	---	--

	<p><i>similar?; Урок 4. I wanted to know if ...; Урок 5. What school is better to study at?; Урок 6. What subjects to choose?; Урок 7. Good news, bad news; Урок 8. Could you write me about your school?); Цикл 7. Our school yearbook (Урок 1. What makes your school special?; Урок 2. Who are the most outstanding pupils of your class?)</i></p> <p>Цикл 5. School – what’s next? (Урок 1. What are your job ideas?; Урок 2. Have you made your decision yet?; Урок 3. Are there any pieces of advice for teens looking out for a job?; Урок 4. Are there traditionally men’s and women’s jobs?; Урок 5. What do you think about studying and working abroad?; Урок 6. Should teenagers work while they are in school?; Урок 7. Do you work during your summer holidays?; Урок 8. What is a gap year for?); Цикл 7. Our school</p>	<p>в различных сферах жизни; – событиями, которые являются знаменательными в культуре англоязычных стран; – особенностями британских и американских национальных и семейных праздников и традиций; – литературными произведениями популярных авторов и учатся понимать, какие авторы и почему наиболее известны в странах изучаемого языка/в России; – отрывками из художественных произведений, научно-публицистическими текстами и детским фольклором, стихотворениями как источниками социокультурной информации; – музыкальными стилями, распространёнными в странах изучаемого языка, с именами и творчеством исполнителей/композиторов, наиболее популярных в странах изучаемого языка/родной стране; – современными средствами массовой информации Великобритании, США и России; – деятельностью известных международных экологических организаций, деятельностью известных благотворительных организаций; – различиями в системах образования в Англии, США, Австралии, Канаде и России; – некоторыми особенностями сферы</p>	
--	---	--	--

	<p>yearbook (<i>Урок 3. What are your dreams and ambitions?</i>)</p> <p>Цикл 6. My country in the world (<i>Урок 9. What is Comic Relief for?</i>)</p> <p>Цикл 3. <i>The Mass Media fact files</i> (<i>Урок 1. The media in facts and figures; Урок 2. What channel to choose?; Урок 3. How much TV do you watch?; Урок 4. Can the media influence your life?; Урок 5. What's the news?; Урок 6. What are you a fan of?; Урок 7. Why the Internet?; Урок 8. What is your favourite TV show?; Урок 9. What magazines are for teens?</i>)</p> <p>Цикл 1. Reading ...? Why not? (<i>Урок 2. What writers is your country famous for?; Урок 4. What literary places are there in your country?</i>); Цикл 2. Let the music begin ... (<i>Урок 1. A musical tour of Britain</i>); Цикл 6. My country in the world (<i>Урок 1. What does the world know</i></p>	<p>профессионального образования в странах изучаемого языка и узнают, какие профессии являются популярными в Британии и России;</p> <ul style="list-style-type: none"> – британскими национальными видами спорта, узнают, почему те или иные спортсмены известны в своей стране и за рубежом, с известными спортивными сооружениями, соревнованиями, спортивными организациями; – наиболее популярными формами проведения досуга проведения досуга, наиболее популярными в англоязычных странах; – основными типами магазинов, наиболее популярными торговыми марками/торговыми центрами и магазинами; - наиболее распространенными типами жилья в англоязычных странах; – традиционными предметами национальной одежды, предметами повседневной одежды. <p>● Учащиеся учатся:</p> <ul style="list-style-type: none"> – систематизировать страноведческую информацию об англоязычных странах и родной стране; – сопоставлять реалии стран изучаемого языка и родной страны; – представлять реалии своей страны средствами английского языка; – рассказывать о символике и эмблемах своей страны, города, края; 	
--	--	--	--

	<p><i>about your country?; Урок 2. What people make your country famous?; Урок 3. Why is English a world language?; Урок 4. Why study a foreign language?; Урок 5. How to learn a language effectively?; Урок 6. What kind of course did you take?; Урок 7. What attracts people to Britain?; Урок 8. Is your country worth visiting?)</i></p>	<p>– сообщать сведения о столице, её истории и достопримечательностях, истории и достопримечательностях родного города, края; – находить сходства и различия в географическом положении англоязычных стран и родной страны; – подтверждать или опровергать стереотипы о родной стране; – представлять достижения своей страны в различных областях культуры и спорта; – рассказывать о выдающихся людях своей страны; – распознавать культурологический фон произведений и извлекать социокультурную информацию из них.</p> <p>Языковые средства и навыки пользования ими Графика, орфография</p> <ul style="list-style-type: none"> • Учащиеся учатся соблюдать основные правила орфографии и пунктуации. <p>Учащиеся:</p> <ul style="list-style-type: none"> – распознают слова, написанные разными шрифтами; – соотносят графический образ слова с его звуковым образом; – сравнивают и анализируют буквы/буквосочетания и соответствующие транскрипционные знаки; – овладевают основными правилами орфографии; 	
--	--	---	--

		<p>– овладевают основными правилами пунктуации.</p> <p><i>Учащиеся овладевают специальными учебными умениями и универсальными учебными действиями:</i></p> <ul style="list-style-type: none"> – используют словарь для уточнения орфографии слов; – используют в письме полученные орфографические сведения из словаря; – оформляют письменные и творческие проекты в соответствии с правилами орфографии и пунктуации. <p><i>Фонетическая сторона речи</i></p> <ul style="list-style-type: none"> • Учащиеся совершенствуют фонематические навыки. <p>Учащиеся:</p> <ul style="list-style-type: none"> – различают на слух и адекватно произносят все звуки английского языка; – соблюдают нормы произношения звуков английского языка в чтении вслух и устной речи; – соблюдают правильное ударение в изолированном слове, фразе; – понимают и используют логическое ударение во фразе, предложении; – различают коммуникативный тип предложения по интонации; – распознают случаи использования связующего “r” и используют их в речи; – соблюдают правило отсутствия ударения на служебных словах. 	
--	--	---	--

		<p>Учатся:</p> <ul style="list-style-type: none"> – правильно произносить предложения с точки зрения их ритмико-интонационных особенностей (повествовательное (утвердительное и отрицательное), вопросительное (общий, специальный, альтернативный и разделительный вопросы), побудительное, восклицательное); – с правильной интонацией произносить сложносочинённые и сложноподчинённые предложения, а также предложения с однородными членами (интонация перечисления). <p><i>Учащиеся овладевают специальными учебными умениями и универсальными учебными действиями:</i></p> <ul style="list-style-type: none"> – используют словарь для уточнения произношения слов; – используют в чтении и говорении полученные фонетические сведения из словаря. <p><i>Лексическая сторона речи</i></p> <p>Учащиеся овладевают лексическим запасом в объёме 1495 лексических единиц, обслуживающих ситуации общения в пределах тематики основной общеобразовательной школы: отдельные слова; устойчивые словосочетания; реплики-клише, соответствующие</p>	
--	--	--	--

		<p>речевому этикету англоязычных стран; интернациональные слова, фразовые глаголы; оценочная лексика; лексика классного обихода, речевые функции; получают представление о способах словообразования (аффиксация – суффиксы и приставки, словосложение, конверсия).</p> <p>Учащиеся:</p> <ul style="list-style-type: none"> – соотносят графическую форму лексических единиц с их значением; – учатся выбирать правильное значение многозначных слов, исходя из контекста; – используют в речи лексические единицы, обслуживающие ситуации общения в пределах тематики начальной школы в соответствии с коммуникативной задачей; – распознают имена собственные и нарицательные; – распознают по определённым признакам части речи; – понимают значение лексических единиц по словообразовательным элементам (суффиксам и приставкам); – используют правила словообразования; – догадываются о значении незнакомых слов, используя различные виды догадки (по аналогии с родным языком, словообразовательным элементам и т. д.); – получают представление о синонимах, антонимах и лексической сочетаемости. 	
--	--	---	--

		<ul style="list-style-type: none"> • Учащиеся выполняют ряд действий (при выполнении условно-речевых и речевых упражнений), способствующих овладению новыми лексическими единицами на уровне рецепции и/или продукции: <ul style="list-style-type: none"> – воспринимают новые лексические единицы в контексте; – осознают значение новых лексических единиц; – имитируют фразы с новыми лексическими единицами; – комбинируют (сочетают) новые лексические единицы с уже известными лексическими единицами; – самостоятельно используют новые лексические единицы в ограниченном контексте. <p><i>Учащиеся овладевают специальными учебными умениями и универсальными учебными действиями:</i></p> <ul style="list-style-type: none"> – пользуются справочным материалом (англо-русским словарём) для определения значения незнакомых слов; – используют различные виды опор (речевой образец, ключевые слова, план и др.) для построения собственных высказываний с использованием изученного лексического материала; – выполняют задания в различных тестовых форматах, используемых для проверки уровня сформированности 	
--	--	--	--

		<p>лексических навыков.</p> <p><i>Грамматическая сторона речи</i></p> <ul style="list-style-type: none"> • Учащиеся получают основные лингвистические представления о системе и структуре английского языка, необходимые для овладения речевыми навыками: <ul style="list-style-type: none"> – овладевают основными грамматическими явлениями на рецептивном (аудирование, чтение) и продуктивном (говорение, письмо) уровнях (см стр 100)-в пределах тематики основной общеобразовательной школы; – распознают грамматические явления по формальным признакам (на слух и в печатном тексте); – соотносят звуковой/графический образ грамматического явления с его грамматическим значением; – узнают правила образования и употребления в речи основных грамматических явлений; – осознают формальные особенности новых грамматических явлений; – определяют функциональные особенности новых грамматических явлений. • Учащиеся выполняют ряд действий (при выполнении условно-речевых и речевых упражнений), способствующих овладению новым грамматическим явлением на уровне рецепции и/или 	
--	--	---	--

		<p>продукции:</p> <ul style="list-style-type: none"> – воспроизводят, имитируют речевой образец (фразы) с новым грамматическим явлением; – подставляют в одну и ту же грамматическую модель различные лексические единицы; – трансформируют, изменяют грамматическую форму; – самостоятельно используют новое грамматическое явление в контексте. <p><i>Учащиеся овладевают специальными учебными умениями и универсальными учебными действиями:</i></p> <ul style="list-style-type: none"> – анализируют грамматические явления, систематизируют и обобщают знания о грамматических явлениях; – выявляют языковые закономерности и на их основе формулируют правила образования и употребления грамматических явлений; – используют в качестве опоры различные виды схем и таблиц; – пользуются правилами-инструкциями; – пользуются грамматическим справочником; – выполняют задания в различных тестовых форматах, используемых для проверки уровня сформированности грамматических навыков. 	
--	--	---	--

Формы контроля и варианты его проведения.

Ведущими составляющими контроля выступают речевые умения в области говорения, аудирования, чтения и письма.

Различают следующие виды контроля: предварительный, текущий, промежуточный и итоговый.

Текущий контроль позволяет видеть процесс становления умений и навыков, заменять отдельные приемы работы, вовремя менять виды работы, их последовательность в зависимости от особенностей той или иной группы обучаемых. Основным объектом текущего контроля будут языковые умения и навыки, однако не исключается и проверка речевых умений в ходе их формирования. В отдельных случаях возможен контроль какого-либо отдельного вида речевой деятельности. В процессе текущего контроля используются обычные упражнения, характерные для формирования умений и навыков пользования языковым материалом, и речевые упражнения.

Задания, направленные на контроль отдельных компонентов владения языком, проверяют сформированность грамматических, лексических, фонетических, орфографических и речевых навыков. Важным является использование заданий, направленных на контроль способности и готовности обучаемых к общению на иностранном языке в различных ситуациях. Среди многочисленных типов заданий, которые могут быть использованы для текущего контроля, можно выделить следующие: перекрестный выбор; альтернативный выбор; множественный выбор; упорядочение; завершение/окончание; замена/подстановка; трансформация; ответ на вопрос; перефразирование; перевод и т.д. В тесты и проверочные работы, используемые для контроля, необходимо включать для проверки продуктивных умений такие задания, при выполнении которых обучаемые становятся участниками иноязычного общения. Это могут быть ролевые игры, интервью, заполнение анкеты, т. е. задания, требующие большей самостоятельности и содержащие элементы творчества.

В течение года предусмотрены стартовый, рубежный и итоговый контроль и 4 контрольные работы: (по 4 видам речевой деятельности: чтение, аудирование, говорение, письмо).

**ОСНАЩЕНИЕ ОБРАЗОВАТЕЛЬНОГО ПРОЦЕССА
ПО АНГЛИЙСКОМУ ЯЗЫКУ В СООТВЕТСТВИИ С СОДЕРЖАТЕЛЬНЫМ
НАПОЛНЕНИЕМ УЧЕБНЫХ ПРЕДМЕТОВ ФЕДЕРАЛЬНОГО
ГОСУДАРСТВЕННОГО СТАНДАРТА СРЕДНЕГО ОБЩЕГО ОБРАЗОВАНИЯ
ДЛЯ 5-9 КЛАССОВ (БАЗОВЫЙ УРОВЕНЬ)**

№	Наименования объектов и средств материально-технического обеспечения	Необходимое количество			Примечания
		Основная школа	Старшая школа		
			Базов.	Проф.	
1	2	3	4	5	6
1. БИБЛИОТЕЧНЫЙ ФОНД (КНИГОПЕЧАТНАЯ ПРОДУКЦИЯ)					
	Стандарты второго поколения. ФГОС среднего (полного) общего образования по иностранному языку		Д		
	Примерные программы по учебным предметам. Иностранный язык. 5-9 классы		Д		Москва «Просвещение» 2011г.
	Авторская программа В.П.Кузовлева к УМК, который используется для изучения английского языка		К		
	Учебно-методические комплект (учебники, рабочие тетради, портфолио ученика, контрольные задания) по английскому языку, рекомендованный МО РФ (авт. В.П. Кузовлев) ; Москва; «Просвещение»; 2018		К		
	Книга для учителя (методические рекомендации к УМК)		Д		
	Книги для чтения на английском языке		Ф		
	Пособия по страноведению Великобритании		Д		Кабинет № 39
	Контрольно-измерительные материалы по англ. языку		Ф/К		
	Двуязычные словари		Ф		
	Толковые словари (однаязычные)		Д		Библиотека, кабинеты № 39,62
2. ПЕЧАТНЫЕ ПОСОБИЯ					
	Алфавит (настенная таблица)		Д		Таблицы имеются в демонстрационном
	Произносительная таблица		Д		

№	Наименования объектов и средств материально-технического обеспечения	Необходимое количество			Примечания
		Основная школа	Старшая школа		
			Базов.	Проф.	
	Грамматические таблицы к основным разделам грамматического материала, содержащегося в стандартах для старшей ступени обучения		Д		(настенном) виде
	Портреты писателей и выдающихся деятелей культуры стран изучаемого языка		Д		В электронном виде в кабинете № 30,39,58
	Карты на английском языке Карта(ы) стран(ы) изучаемого языка Карта мира (политическая) Карта Европы (политическая, физическая) Карта России (физическая)		Д Д Д Д Д		Карты представлены в демонстрационном (настенном) виде в кабинетах № 30,39,58
	Флаги стран(ы) изучаемого языка		Д		Флаги представлены в демонстрационном (настенном) виде и на электронных носителях в кабинетах № 30,39,58
	Набор фотографий с изображением ландшафта, городов, отдельных достопримечательностей стран изучаемого языка		Д		На электронных носителях в кабинетах № 30,39,58
3.	ИНФОРМАЦИОННО-КОММУНИКАТИВНЫЕ СРЕДСТВА				
	Электронные учебники, практикумы и мультимедийные обучающие программы по английскому языку		П		В библиотеке
	Компьютерные словари		Д		Кабинет № 39
	Игровые компьютерные программы (по английскому языку)		П		Кабинет №30
4.	ЭКРАННО-ЗВУКОВЫЕ ПОСОБИЯ (ПРИ НАЛИЧИИ КОМПЬЮТЕРА МОГУТ БЫТЬ ПРЕДСТАВЛЕНЫ В ЦИФРОВОМ ВИДЕ)				
	Аудиозаписи к УМК, который используется для изучения английского языка		Д		Кабинеты № 39,30,58
	Видеофильмы, соответствующие тематике, данной в стандарте для старшей ступени обучения.		Д		Кабинеты № 39,30,58

№	Наименования объектов и средств материально-технического обеспечения	Необходимое количество			Примечания
		Основная школа	Старшая школа		
			Базов.	Проф.	
	Слайды (диапозитивы), соответствующие тематике, выделяемой в стандарте для старшей ступени обучения.		Д		Презентации
5.	ТЕХНИЧЕСКИЕ СРЕДСТВА ОБУЧЕНИЯ				
	Мультимедийный компьютер		3 автоматизи рованных места учителя		Кабинеты № 39,30,58
	Принтер лазерный с запасным картриджем		3		Кабинеты № 39,30,58
	Копировальный аппарат		2		Кабинеты № 39,30
	Сканер		2		Кабинеты № 39,30
	Аудио-центр (аудиомагнитофон)		2		Кабинеты № 58,62
	Телевизор с универсальной подставкой		1		Кабинет № 61
	Лингафонные устройства (лингафонный кабинет)		2		Кабинеты № 30,39
	Мультимедийный проектор		3		Кабинеты № 30,39,58
	Средства телекоммуникации		1		Библиотека
	Web-камера		1		Кабинеты № 50
6	УЧЕБНО-ПРАКТИЧЕСКОЕ ОБОРУДОВАНИЕ				
	Классная доска с магнитной поверхностью и набором приспособлений для крепления постеров и таблиц		Д		
	Экспозиционный экран (на штативе или навесной)		Д		Кабинеты № 30,39,58
	Укладки для аудиовизуальных средств (слайдов, кассет и др.)		Д		
	Шкаф 3-х секционный		П		
	Сетевой фильтр-удлинитель (5 евророзеток)		Д		Кабинеты № 30,39,58
	Стол для проектора		Д		Кабинеты № 30,39,58

